

KVK

CODE 6484

2012年度第2四半期(中間)決算概要

(2012.12.14)



株式会社 KVK

問い合わせ先 企画部部长 野原智

TEL 058 - 293 - 0007

e - mail info@kvk.co.jp

URL <http://www.kvk.co.jp/>

(注意事項)

本資料記載の予想・見通しなどは、当社が資料作成時点で把握可能な情報に基づくものであり、情報の正確性を保証するものではありません。

経営環境の変化などにより、実際の業績は当初の見通しとは異なる可能性があることをご承知おきください。

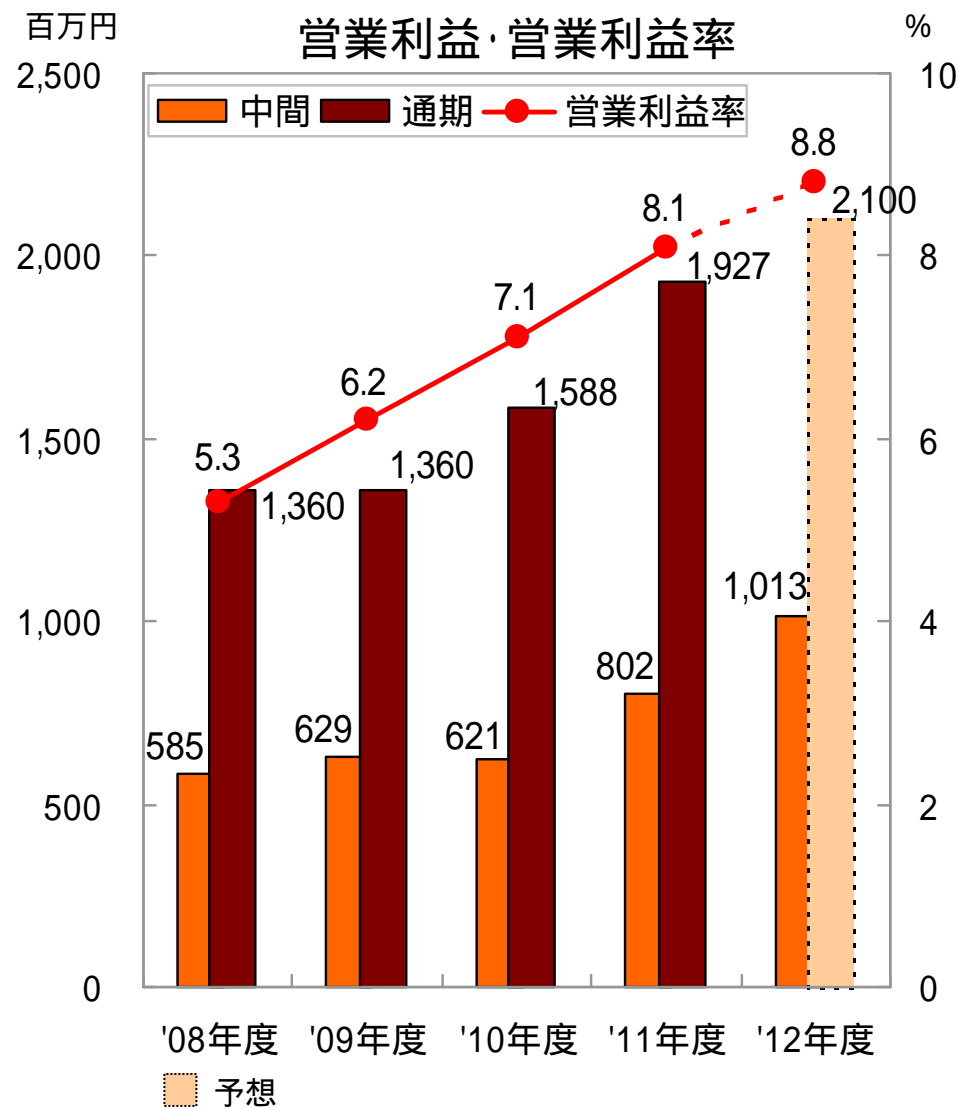
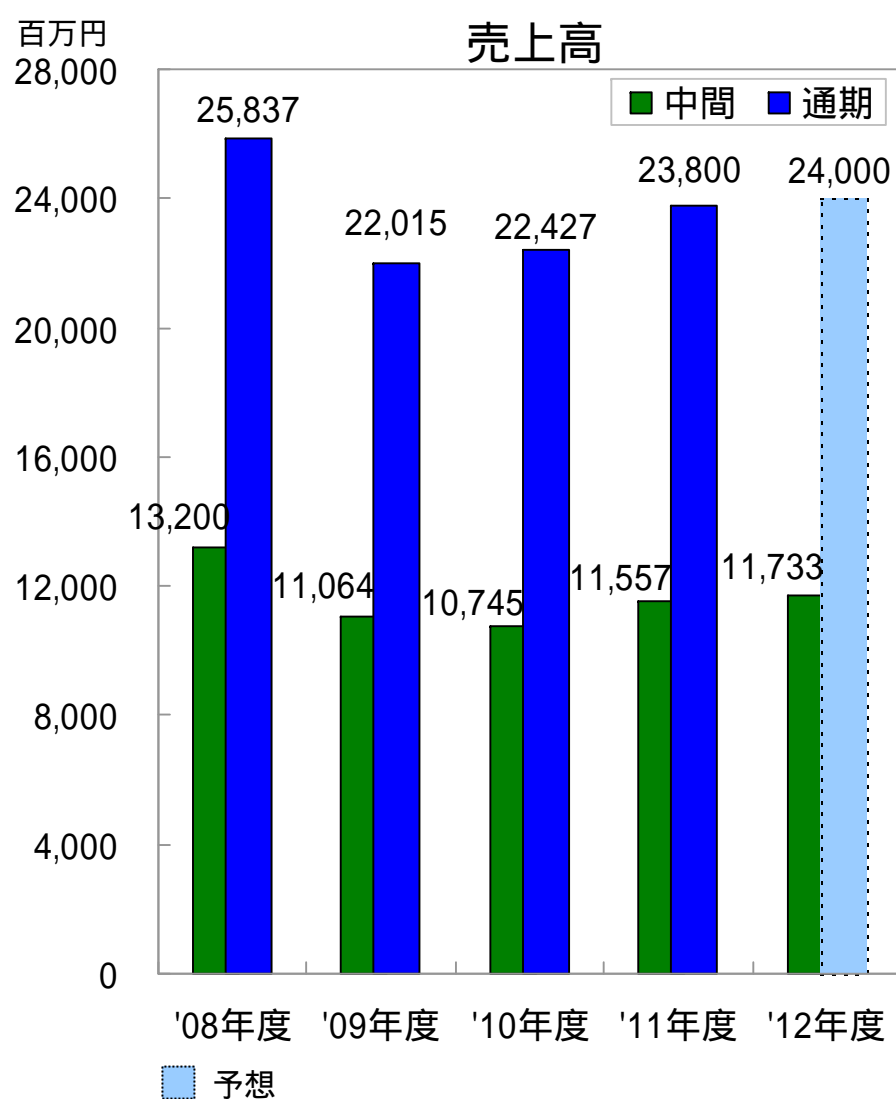
決算ハイライト(中間決算)



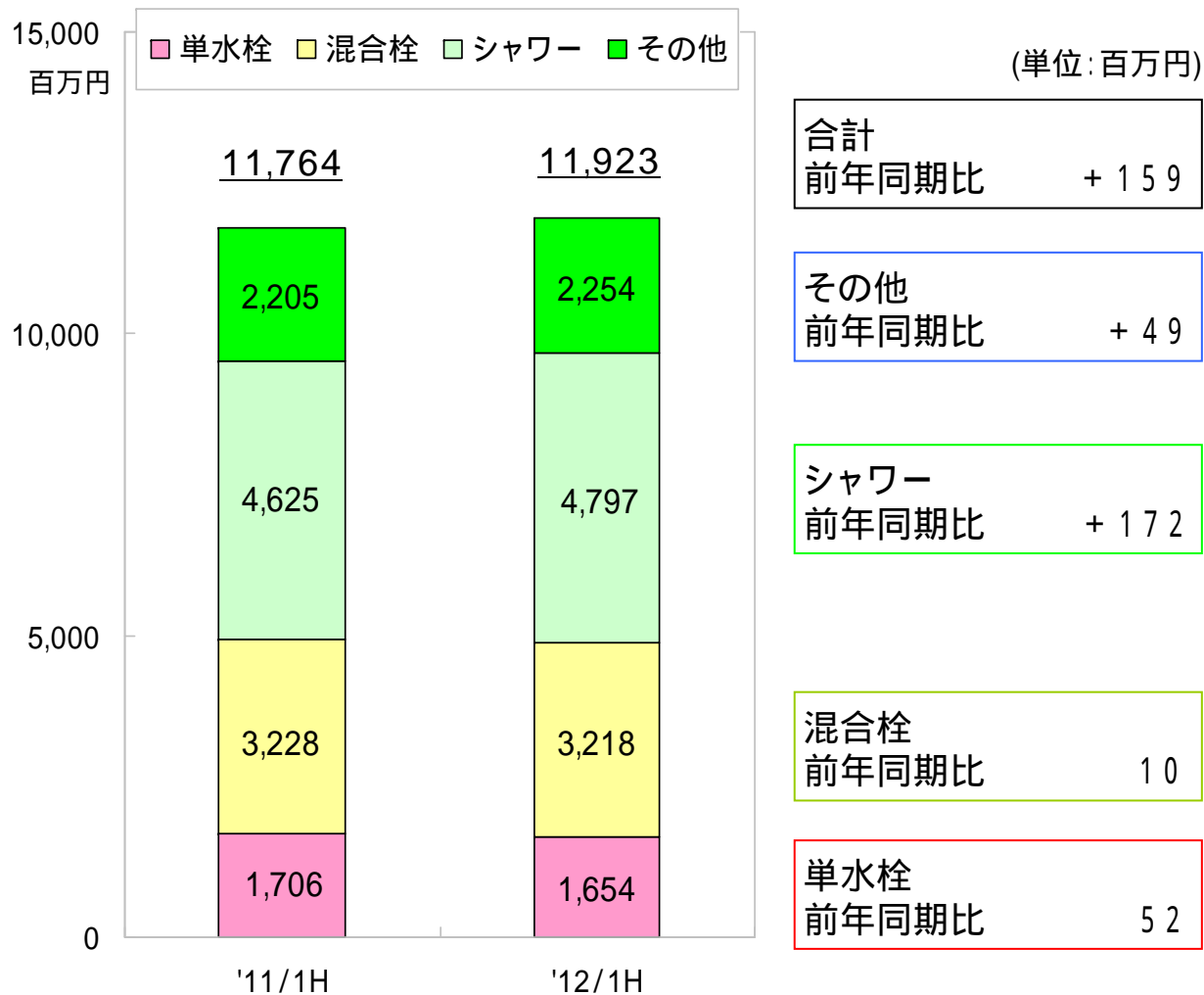
【連結】 (単位:百万円)	2012年度		2011年度		増減		2011年度	
	1H実績	売上高比	1H実績	売上高比	増減額	増減率	実績	売上高比
売上高	11,733	100.0%	11,557	100.0%	176	1.5%	23,800	100.0%
営業利益	1,013	8.6%	802	6.9%	211	26.4%	1,927	8.1%
経常利益	1,152	9.8%	951	8.2%	200	21.1%	2,032	8.5%
四半期(当期)純利益	758	6.5%	499	4.3%	259	51.9%	1,053	4.4%
E P S	46.20	-	30.40	-	15.80	-	64.22	-

【単独】 (単位:百万円)	2012年度		2011年度		増減		2011年度	
	1H実績	売上高比	1H実績	売上高比	増減額	増減率	実績	売上高比
売上高	11,923	100.0%	11,764	100.0%	159	1.4%	24,190	100.0%
営業利益	838	7.0%	807	6.9%	30	3.8%	1,961	8.1%
経常利益	984	8.3%	985	8.4%	1	0.1%	2,136	8.8%
四半期(当期)純利益	589	4.9%	534	4.5%	55	10.3%	1,160	4.8%
E P S	35.91	-	32.55	-	3.36	-	70.73	-

業績推移 (連結)



品目別売上高比較(単独)



単水栓:
最もシンプルな基本的な水栓



混合栓:
お湯と水を水栓の中で混合させる水栓



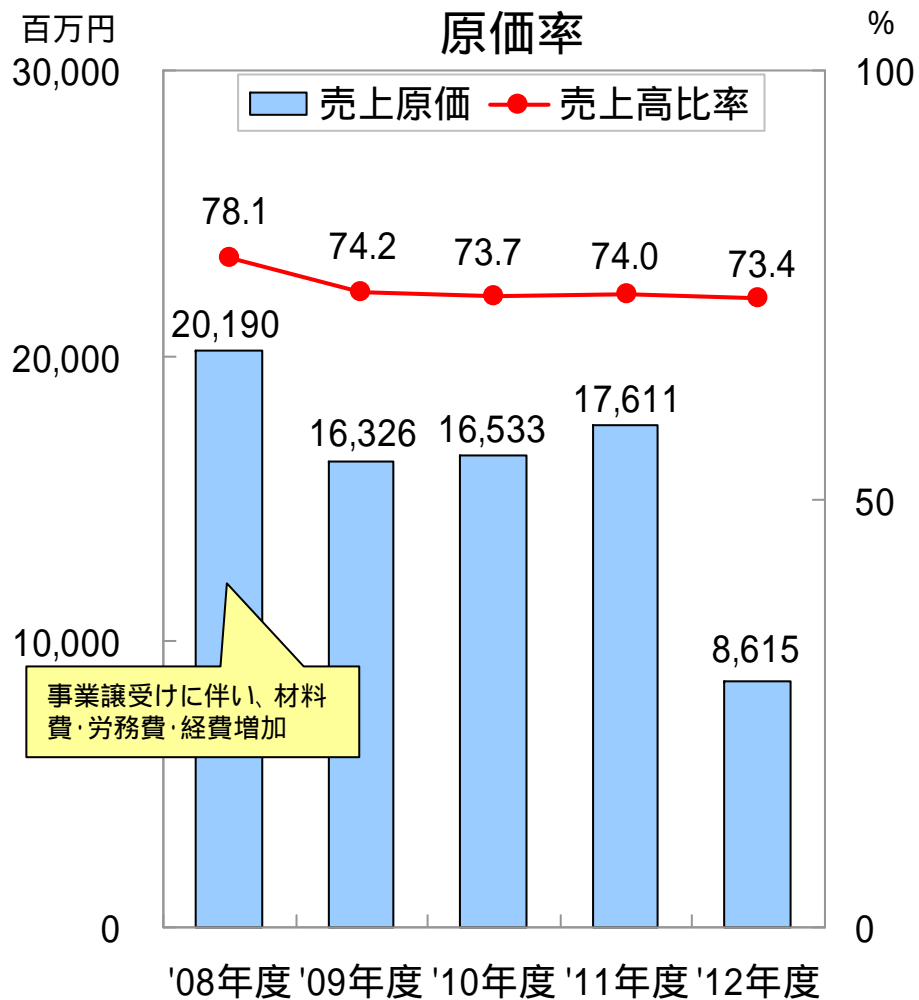
シャワー付混合栓:
混合水栓にシャワー機能を持たせた商品



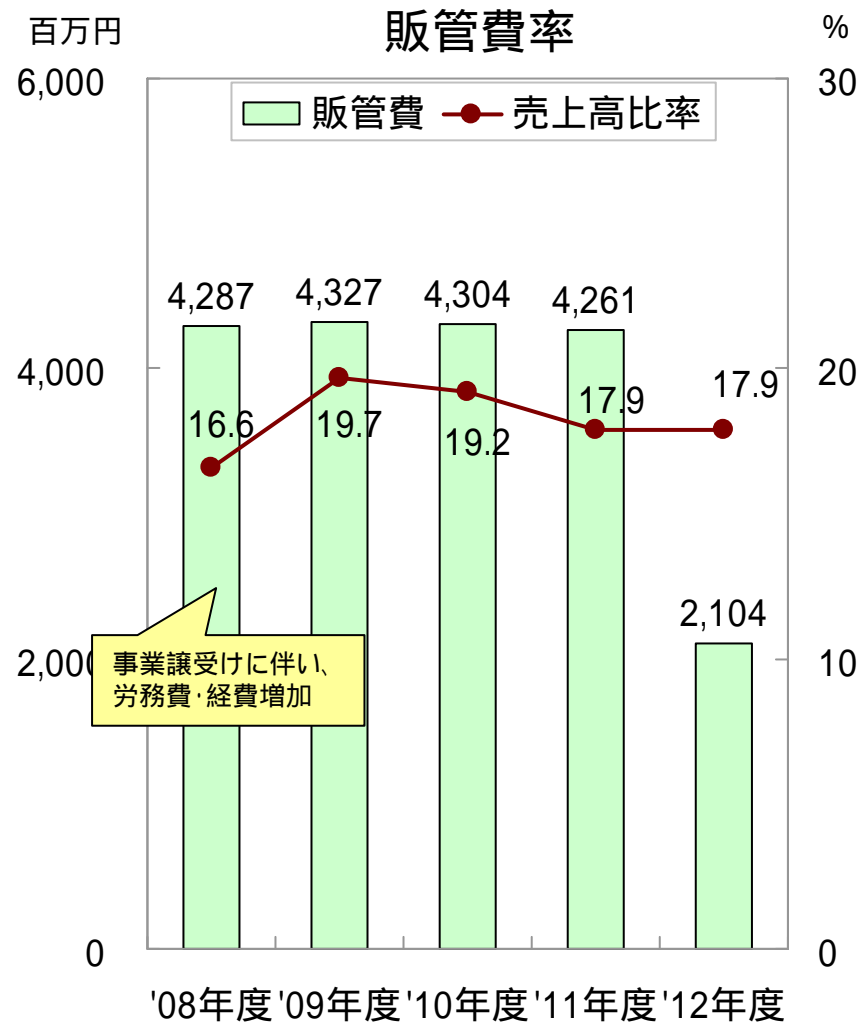
その他:
部品(ワンタッチレバーハンドル) etc



原価率・販管費率(連結)



12年度は第2四半期(4-9月)の数字です。



12年度は第2四半期(4-9月)の数字です。

貸借対照表(連結)

資産の部 5億10百万円

流動資産は、前期末に比べ3億72百万円減少し、133億37百万円となりました。これは主に、たな卸資産の減少、受取手形及び売掛金の減少などによるものであります。固定資産は、前期末に比べ1億38百万円減少し、59億27百万円となりました。

純資産の部 +5億71百万円

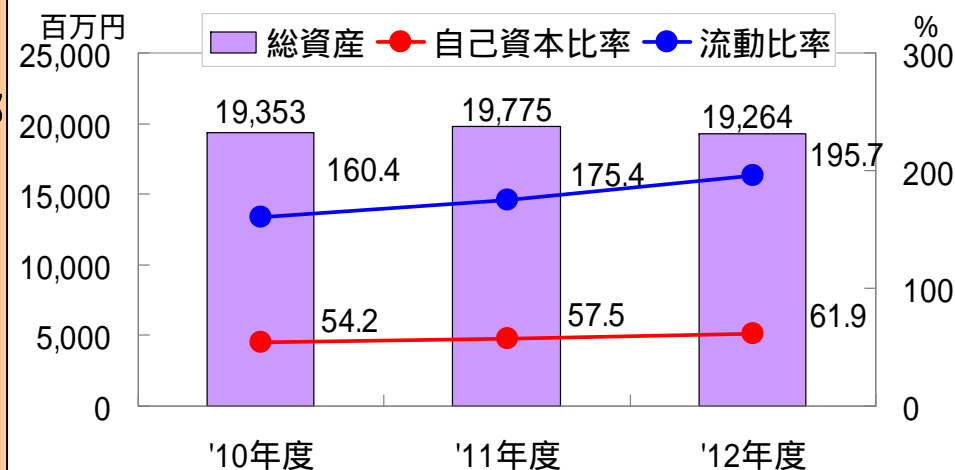
純資産は、前期末に比べ5億71百万円増加し、119億97百万円となりました。これは主に、四半期純利益の計上により利益剰余金が6億40百万円増加したことなどによるものであります。この結果、自己資本比率は前期末に比べ4.4ポイント増加し、61.9%となりました。

負債の部 10億81百万円

流動負債は、前期末に比べ9億98百万円減少し、68億15百万円となりました。これは主に、支払手形及び買掛金や短期借入金などの減少などによるものであります。これらの結果、流動比率は前期末に比べ20.3ポイント増加し、195.7%となりました。固定負債は、前期末に比べ83百万円減少し、4億52百万円となりました。これは主に長期借入金の減少などによるものであります。

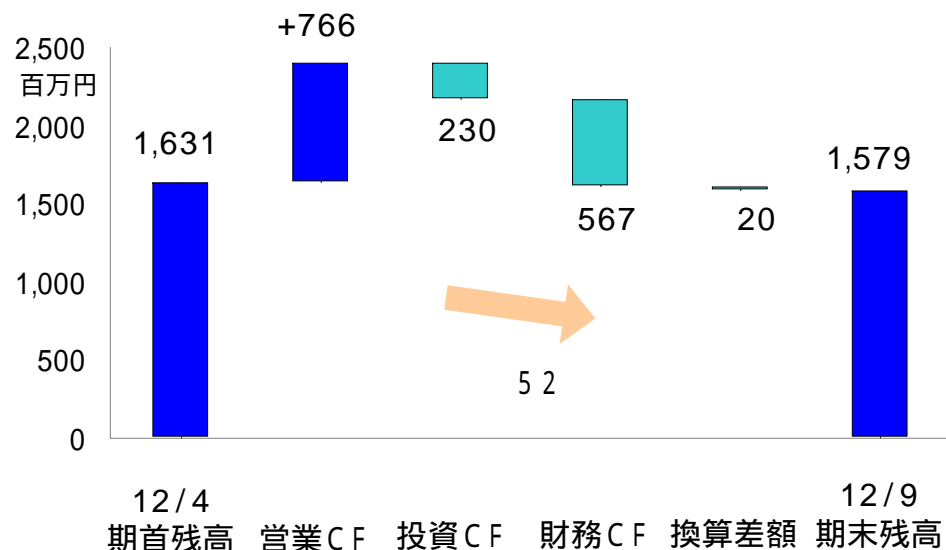
資産の部	負債の部
19,775	8,349
19,264	7,267
資産の部	純資産の部
19,264	11,425
	11,997

単位: 百万円 前期末との比較



12年度は第2四半期末の数字です。

キャッシュ・フロー(連結)



科目	'12/9	'11/9	増減	'12/3
	()	()	(-)	
営業活動によるキャッシュ・フロー	766	439	327	1,763
投資活動によるキャッシュ・フロー	230	241	10	451
財務活動によるキャッシュ・フロー	567	624	56	1,132
現金及び現金同等物に係る換算差額	20	6	13	3
現金及び現金同等物の増減額	52	433	381	183
現金及び現金同等物の期首残高	1,631	1,448	183	1,448
現金及び現金同等物の四半期末(期末)残高	1,579	1,015	564	1,631

営業活動によるキャッシュ・フロー

前年同期に比べ、3億27百万円増加し、7億66百万円の収入となりました。これは主に税金等調整前四半期純利益の増加、たな卸資産の減少などによるものであります。

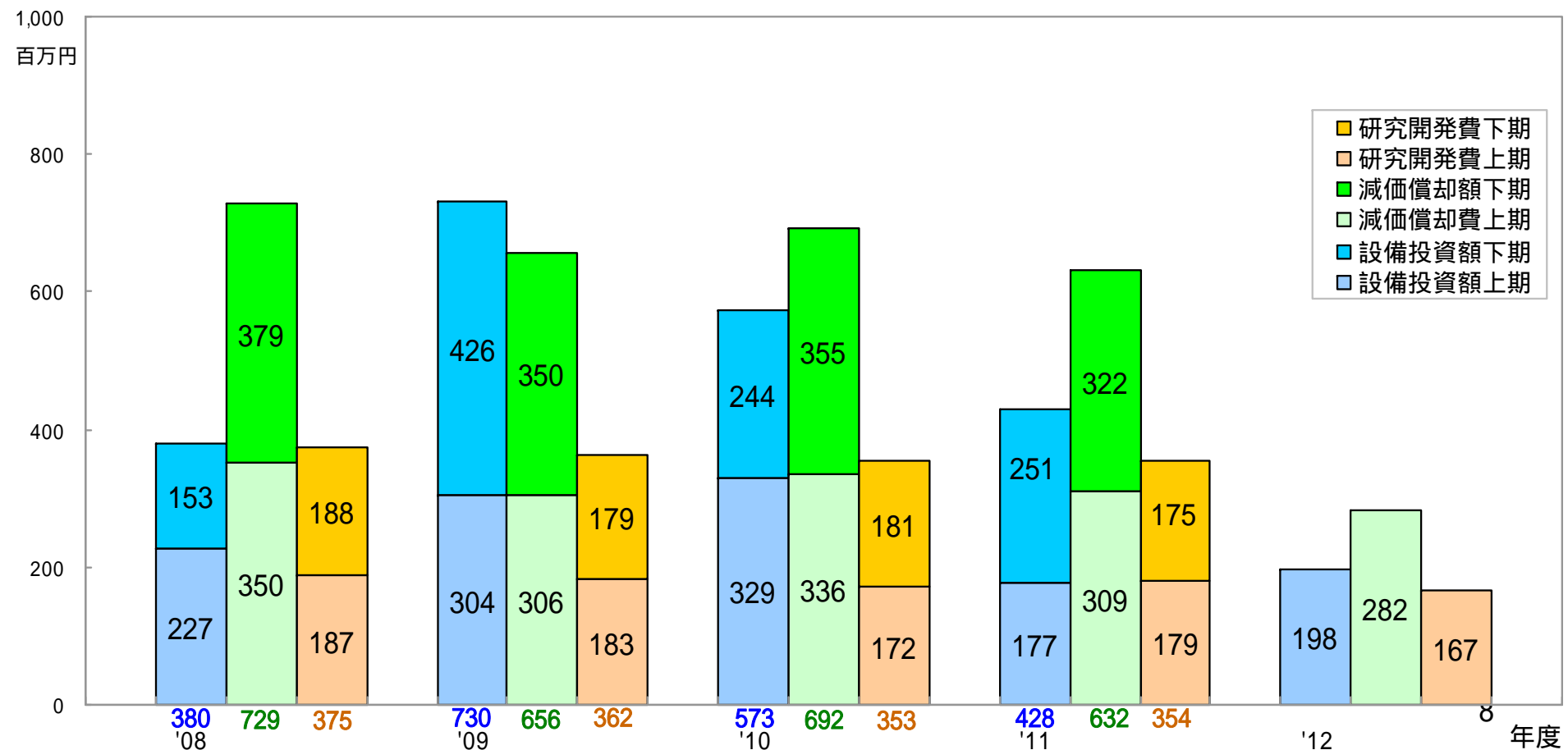
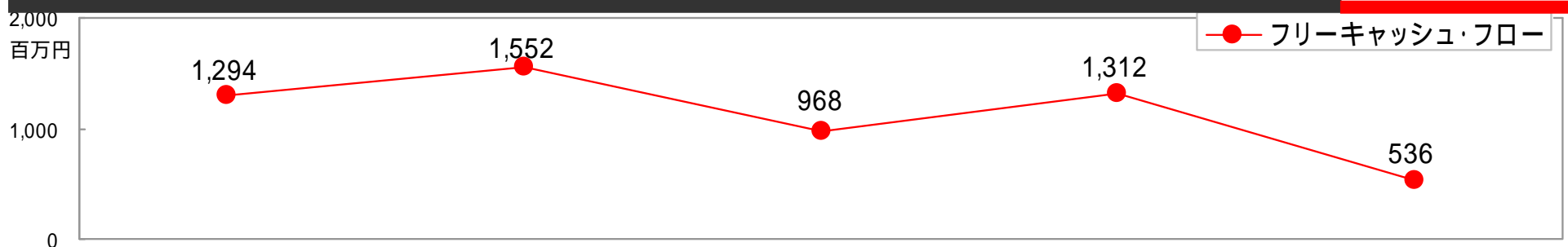
投資活動によるキャッシュ・フロー

前年同期に比べ、10百万円減少し、2億30百万円の支出となりました。

財務活動によるキャッシュ・フロー

前年同期に比べ、56百万円減少し、5億67百万円の支出となりました。これは主に長期借入金の返済額の減少などによるものであります。この結果、当第2四半期末の現金及び現金同等物の四半期末残高は、前第2四半期末に比べ5億64百万円増加し、15億79百万円となりました。

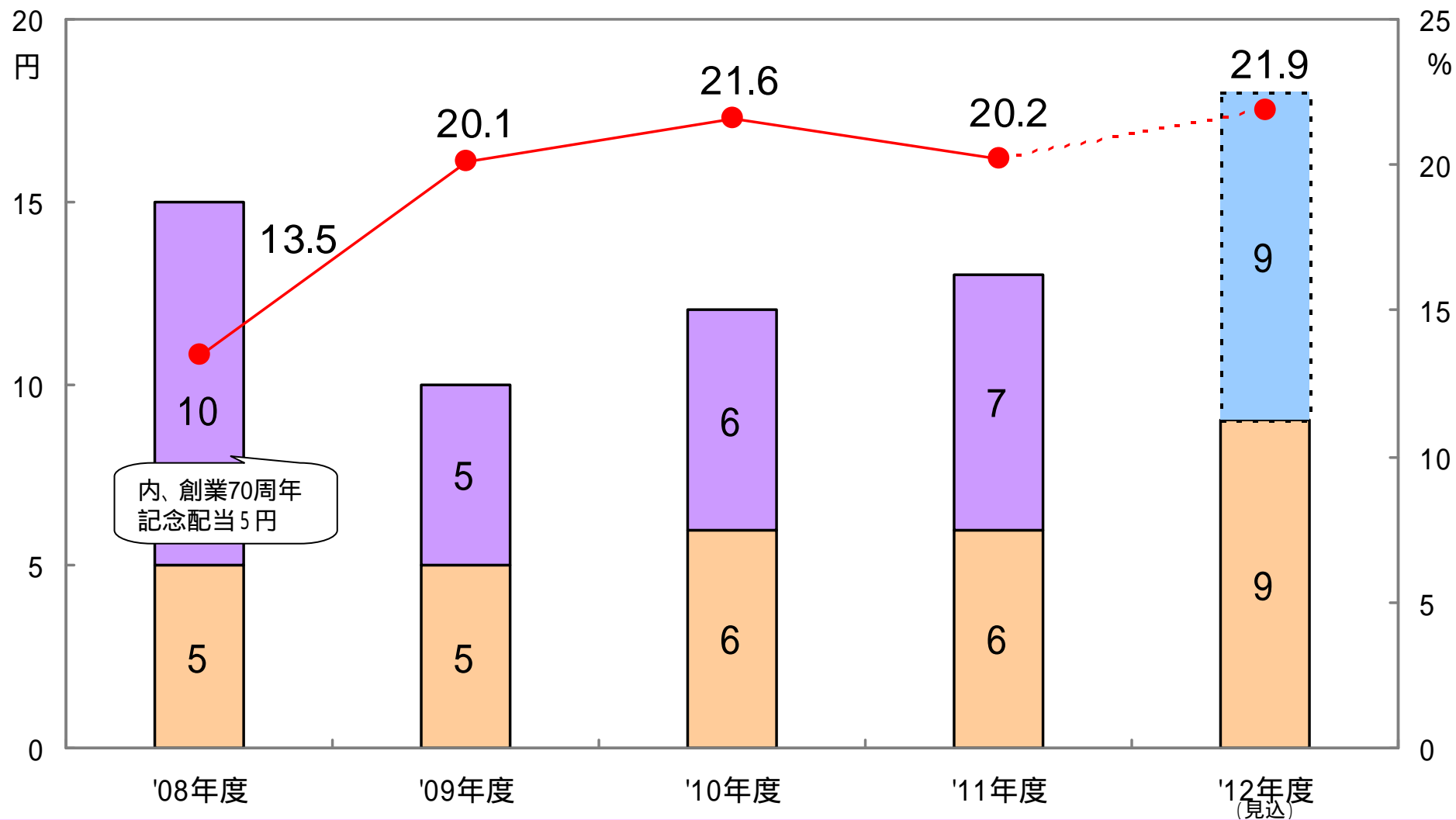
設備投資・減価償却費・研究開発費(連結)



'12年度は第2四半期(4-9月)の数字です。

1株当たり配当金

中間配当金 期末配当金 - 連結配当性向



配当利回り(配当/株価)7.7

4.7

4.3

4.0

- %


株価:平均月末終値

2012年度重点施策

Innovation & Growth

真の水栓金具トップメーカーへの挑戦

- 1 新たな成長戦略の構築
- 2 マーケットインの視点で
コスト競争力の再構築
- 3 挑戦し続ける
活気ある現場づくり



営業利益率
向上

2012年度重点施策

4支社14営業所1出張所体制

～ 新需要の掘り起こし～



パブリック
市場



水栓金具
市場



継手
市場



防災設備
市場



市場創造型商品づくり

～ 安全安心、快適、環境をキーワードに～

7月シングルレバー式洗髪シャワー水栓を発売

8月キッチン用シングルレバー式水栓「eレバーシリーズ」を発売
レバー中央部で操作しても水しか出ない構造

9月中国市場向けオーバーヘッドシャワー水栓を3機種発売



洗髪シャワー水栓



シングルレバー式水栓



オーバーヘッドシャワー水栓

2012年度重点施策

自律神経を持った最適生産体制

～ 品質・コスト・納期の追求～

- お客様の注文に合わせ小ロットでのモノづくり
- 物流改革、調達コストの削減
- 商品統廃合、部品の共通化、モジュール化
- KVK QUALITYの確立




本社工場



富加工場



飛騨古川工場



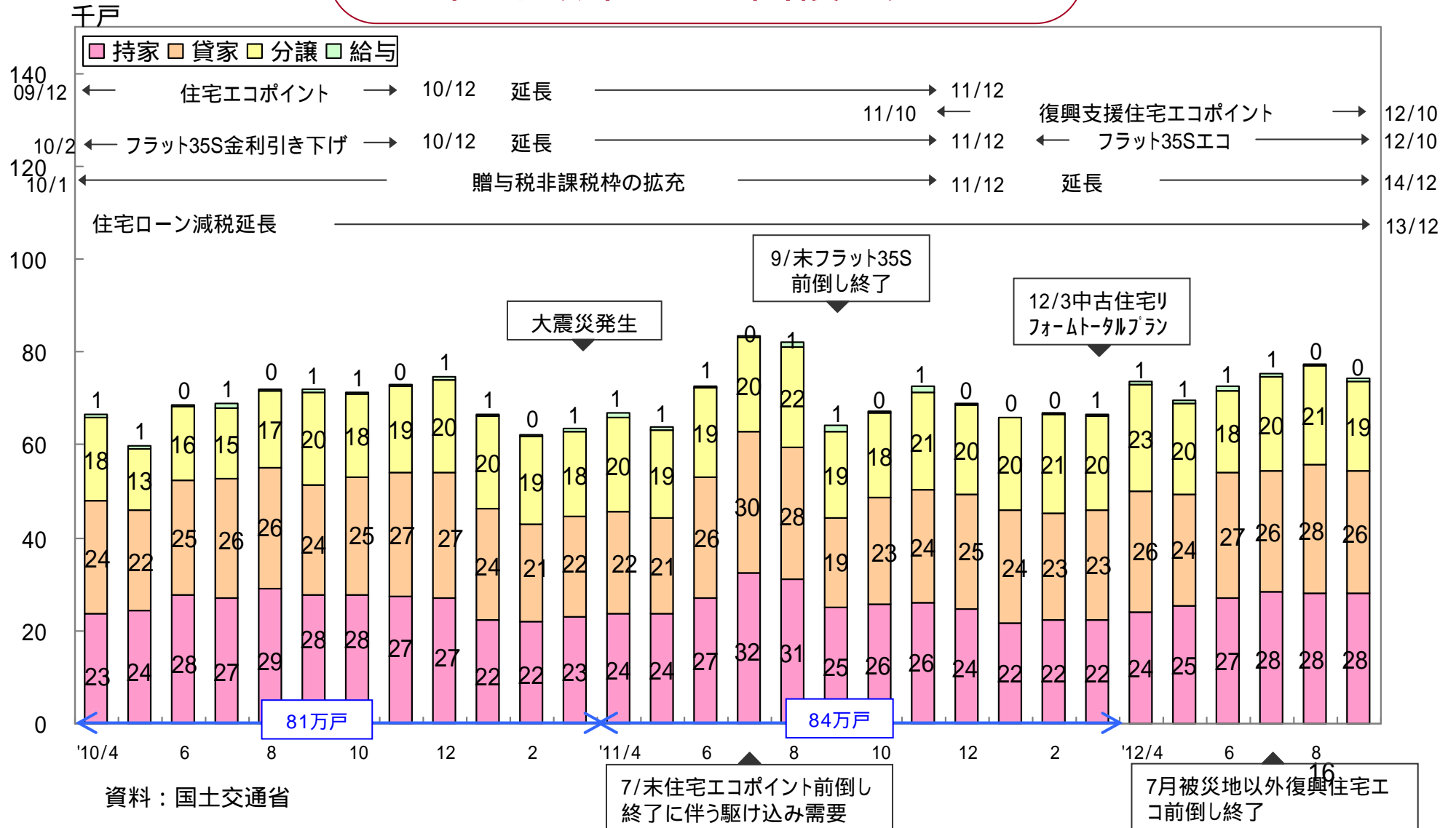
大連工場

自ら考えやりきることが
できる人財の育成

- 技能の見える化
- 多能工化
(複数の製造ラインを受け持つ)

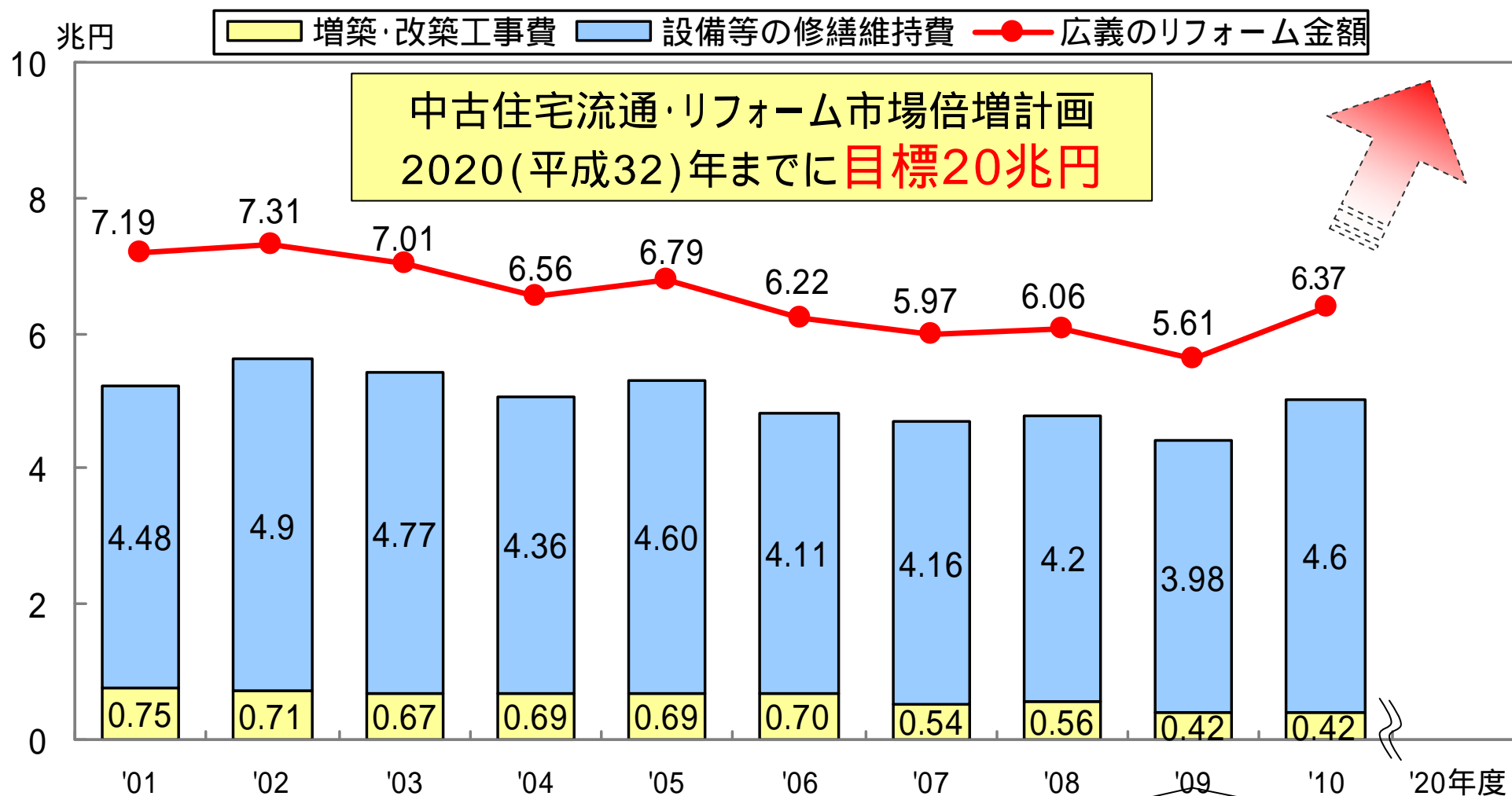
(市況) 新設住宅市場

住宅政策により回復の兆し



(市況)リフォーム市場

中古住宅・リフォームトータルプラン



資料:国土交通省、(財)住宅リフォーム・紛争処理支援センター

リーマンショックに伴う消費低迷の影響

KVK

creating value with you

お客様とともに“快適な水まわり空間”を創る。