

KVK

CODE 6484

2013年度第2四半期(中間)決算概要

(2013.12.28)



株式会社KVK

問い合わせ先:企画部長 野原智

TEL:058-293-0007

e-mail: info@kvk.co.jp

URL :<http://www.kvk.co.jp/>

(注意事項)

本資料記載の予想・見通しなどは、当社が資料作成時点で把握可能な情報に基づくものであり、情報の正確性を保証するものではありません。

経営環境の変化などにより、実際の業績は当初の見通しとは異なる可能性があることをご承知おきください。

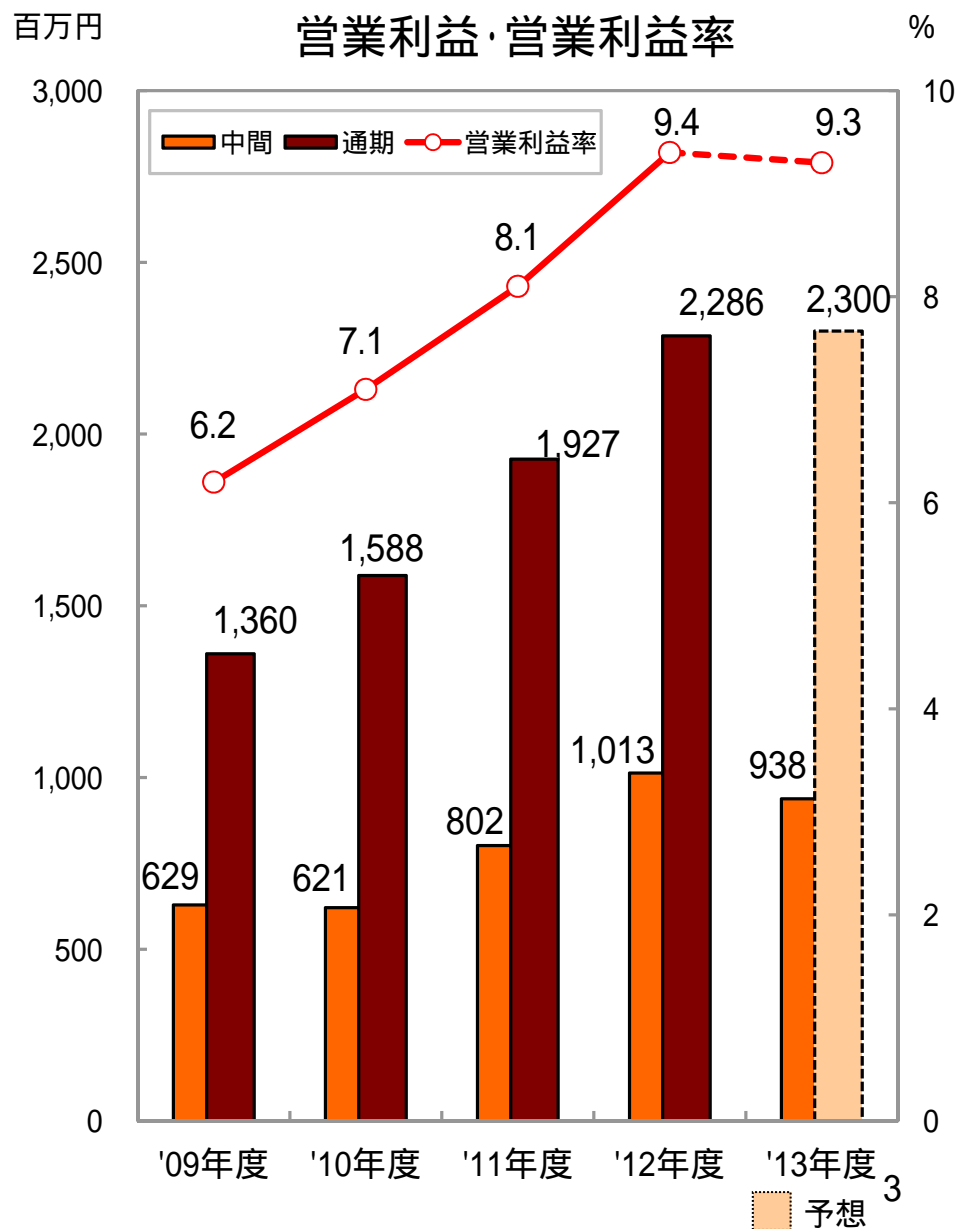
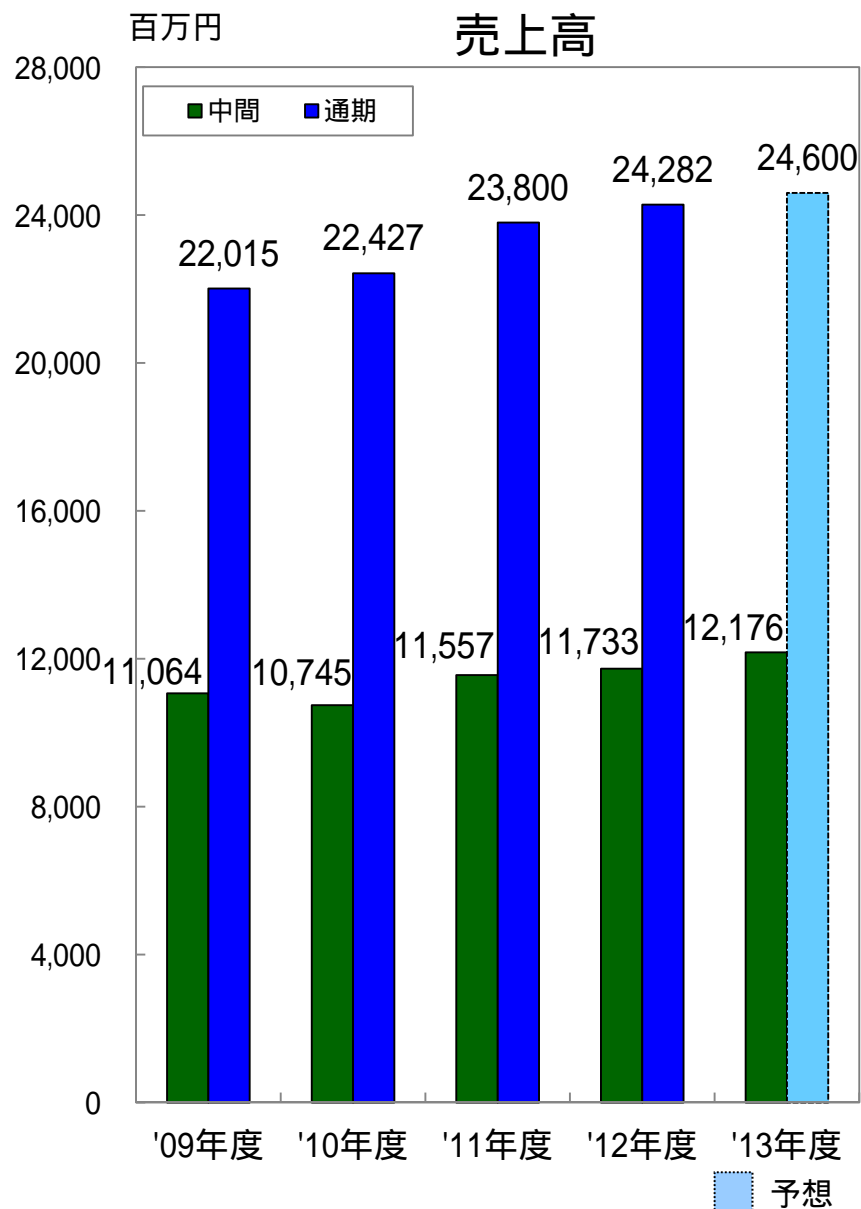
決算ハイライト(中間決算)



【連結】 (単位:百万円)	2013年度		2012年度		増減		2012年度	
	1H実績	売上高比	1H実績	売上高比	増減額	増減率	実績	売上高比
売上高	12,176	100.0%	11,733	100.0%	442	3.8%	24,282	100.0%
営業利益	938	7.7%	1,013	8.6%	75	7.4%	2,286	9.4%
経常利益	1,034	8.5%	1,152	9.8%	117	10.2%	2,406	9.9%
四半期(当期)純利益	657	5.4%	758	6.5%	100	13.3%	1,461	6.0%
EPS	40.08	-	46.20	-	6.12	-	89.03	-

【単独】 (単位:百万円)	2013年度		2012年度		増減		2012年度	
	1H実績	売上高比	1H実績	売上高比	増減額	増減率	実績	売上高比
売上高	12,267	100.0%	11,923	100.0%	344	2.9%	24,598	100.0%
営業利益	850	6.9%	838	7.0%	12	1.5%	2,148	8.7%
経常利益	1,015	8.3%	984	8.3%	31	3.2%	2,433	9.9%
四半期(当期)純利益	598	4.9%	589	4.9%	9	1.6%	1,488	6.1%
EPS	36.48	-	35.91	-	0.57	-	90.66	-

業績推移 (連結)



品目別売上高比較(連結)

品目別売上高構成比



その他
2,161百万円, 17.7%

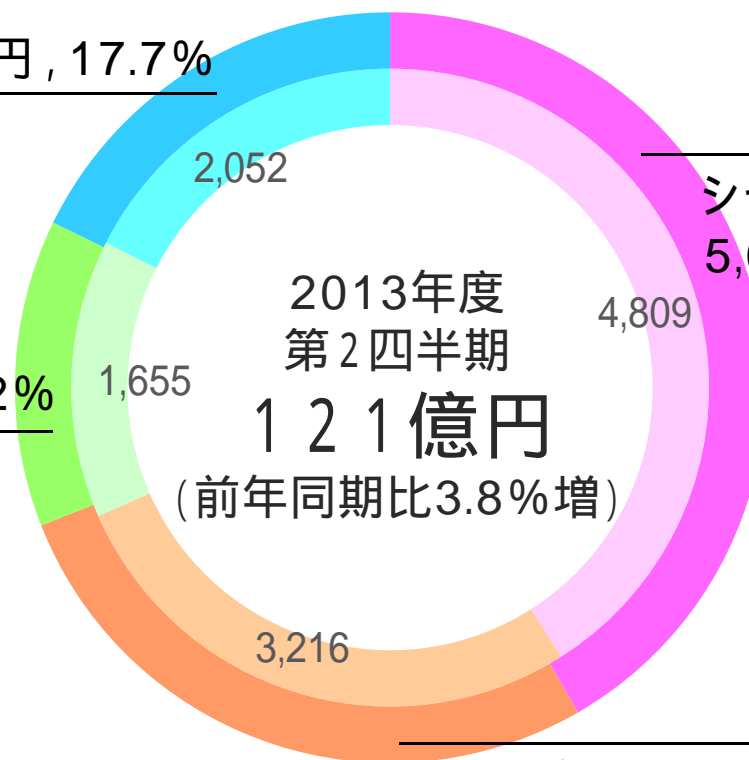


シャワー付湯水混合水栓
5,071百万円, 41.7%

単独水栓
1,611百万円, 13.2%



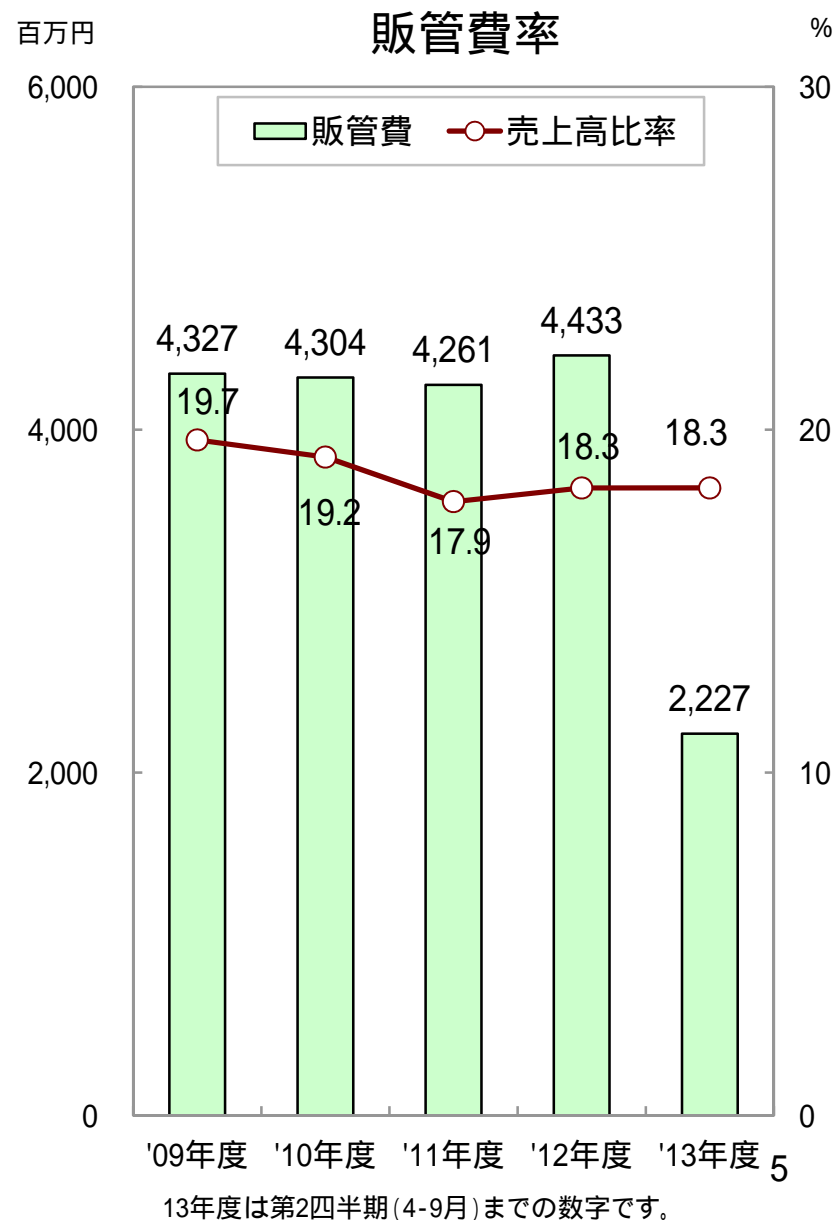
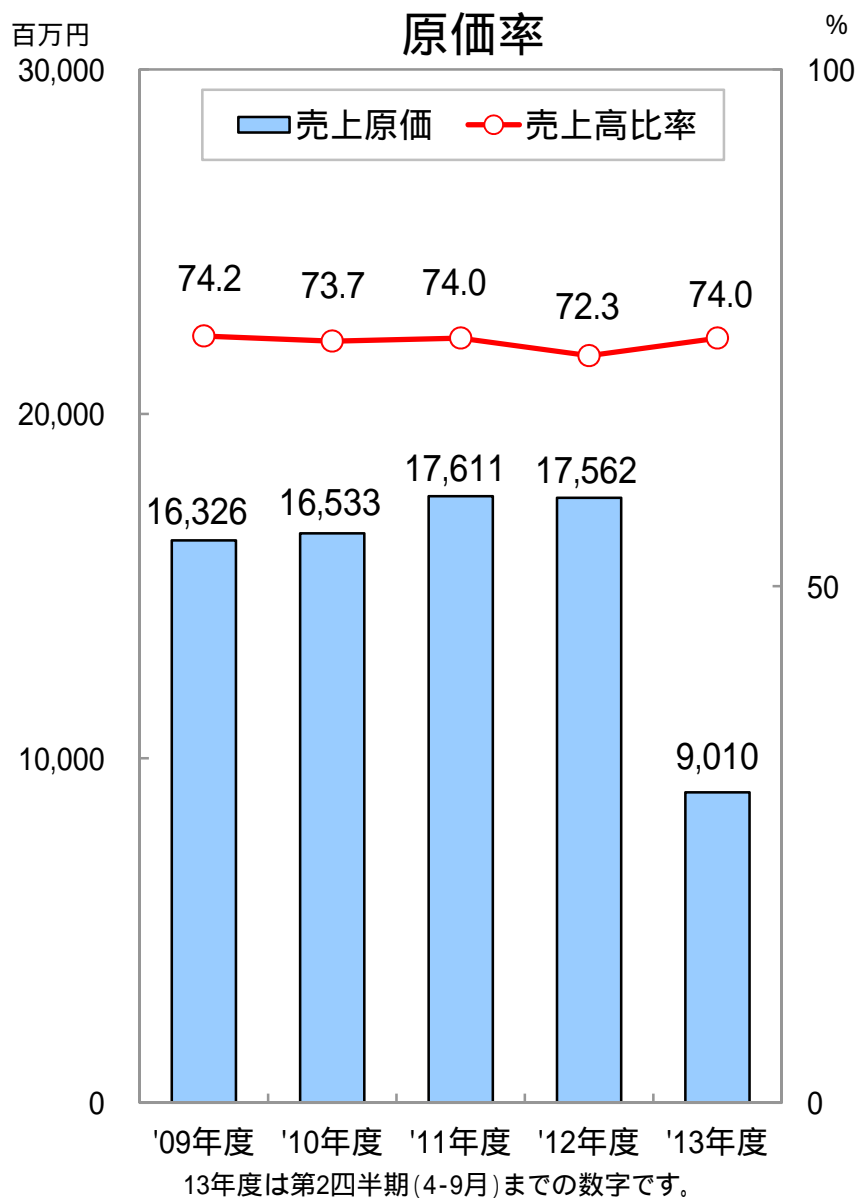
内側は前年同期
第2四半期は4~9月



湯水混合水栓
3,331百万円, 27.4%



原価率・販管費率(連結)



貸借対照表(連結)

資産の部 3億34百万円

流動資産は、前期末に比べ5億79百万円減少し、140億53百万円となりました。これは主に、たな卸資産が増加するものの、現金及び預金、受取手形及び売掛金の減少などによるものであります。

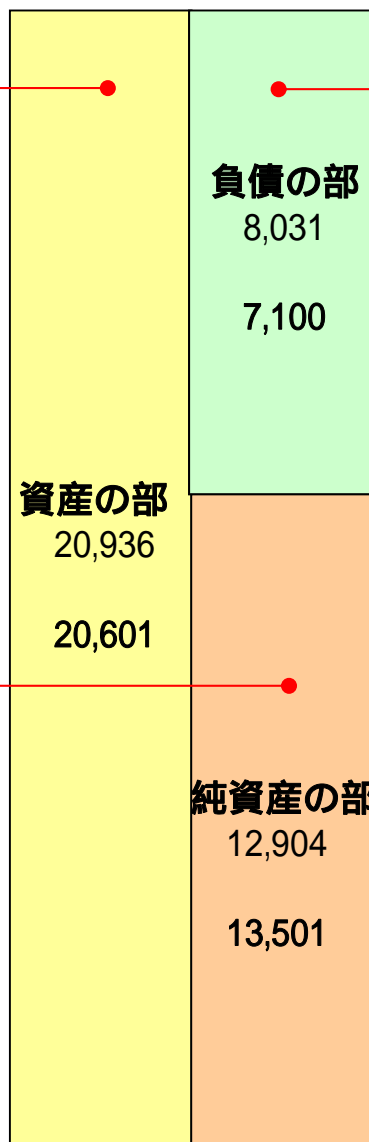
固定資産は、前期末に比べ2億44百万円増加し、65億47百万円となりました。

純資産の部 +5億96百万円

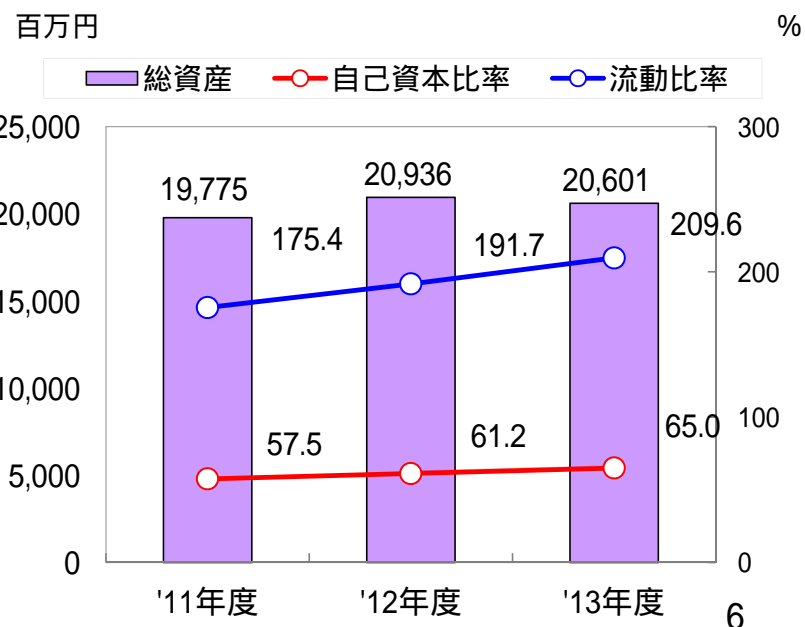
純資産は、前期末に比べ5億96百万円増加し、135億1百万円となりました。これは主に、四半期純利益の計上により利益剰余金が5億10百万円増加したことなどによるものであります。この結果、自己資本比率は前期末に比べ3.8ポイント増加し、65.0%となり、1株当たり純資産額は37円95銭増加し、818円85銭となりました。

負債の部 9億31百万円

流動負債は、前期末に比べ9億28百万円減少し、67億5百万円となりました。これは主に、短期借入金の減少などによるものであります。これらの結果、流動比率は前期末に比べ17.9ポイント増加し、209.6%となりました。固定負債は、前期末に比べ2百万円減少し、3億94百万円となりました。

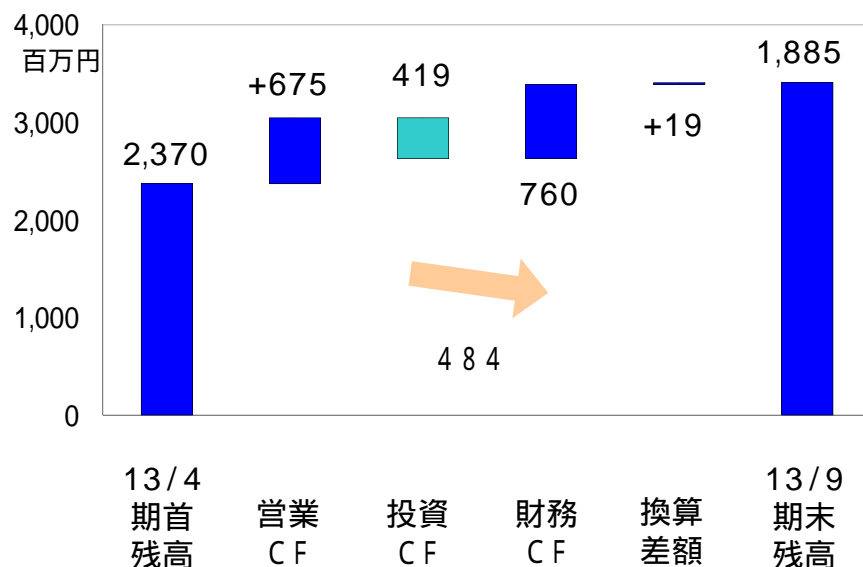


単位:百万円 前期末との比較



13年度は第2四半期末の数字です。

キャッシュ・フロー(連結)



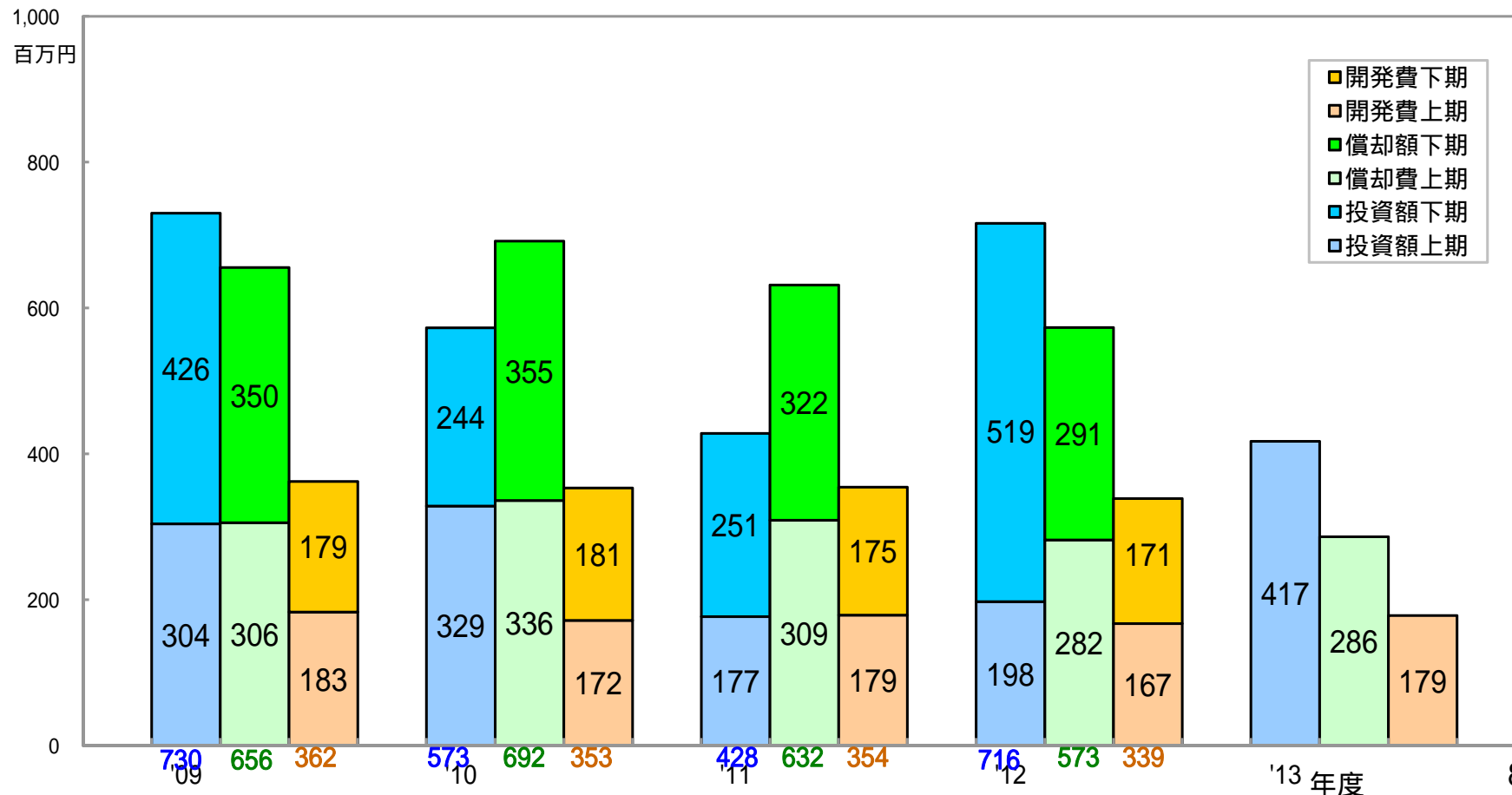
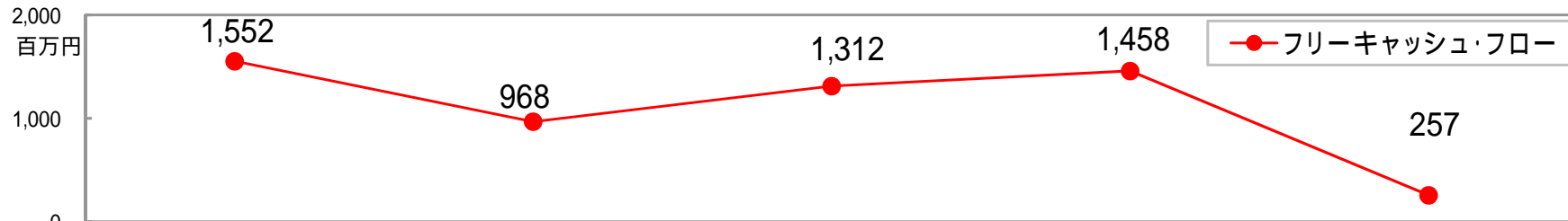
科目	'13/9	'12/9	増減	'13/3
	()	()	(-)	
営業活動によるキャッシュ・フロー	675	766	91	1,955
投資活動によるキャッシュ・フロー	419	230	189	497
財務活動によるキャッシュ・フロー	760	567	193	769
現金及び現金同等物に係る換算差額	19	20	39	50
現金及び現金同等物の増減額	484	52	432	738
現金及び現金同等物の期首残高	2,370	1,631	739	1,631
現金及び現金同等物の四半期末(期末)残高	1,885	1,579	306	2,370

営業活動によるキャッシュ・フロー
前年同期に比べ、91百万円減少し、6億75百万円の収入となりました。これは主に、たな卸資産の増加などによるものであります。

投資活動によるキャッシュ・フロー
前年同期に比べ、1億88百万円増加し、4億19百万円の支出となりました。これは、主に有形固定資産の取得による支出の増加によるものであります。

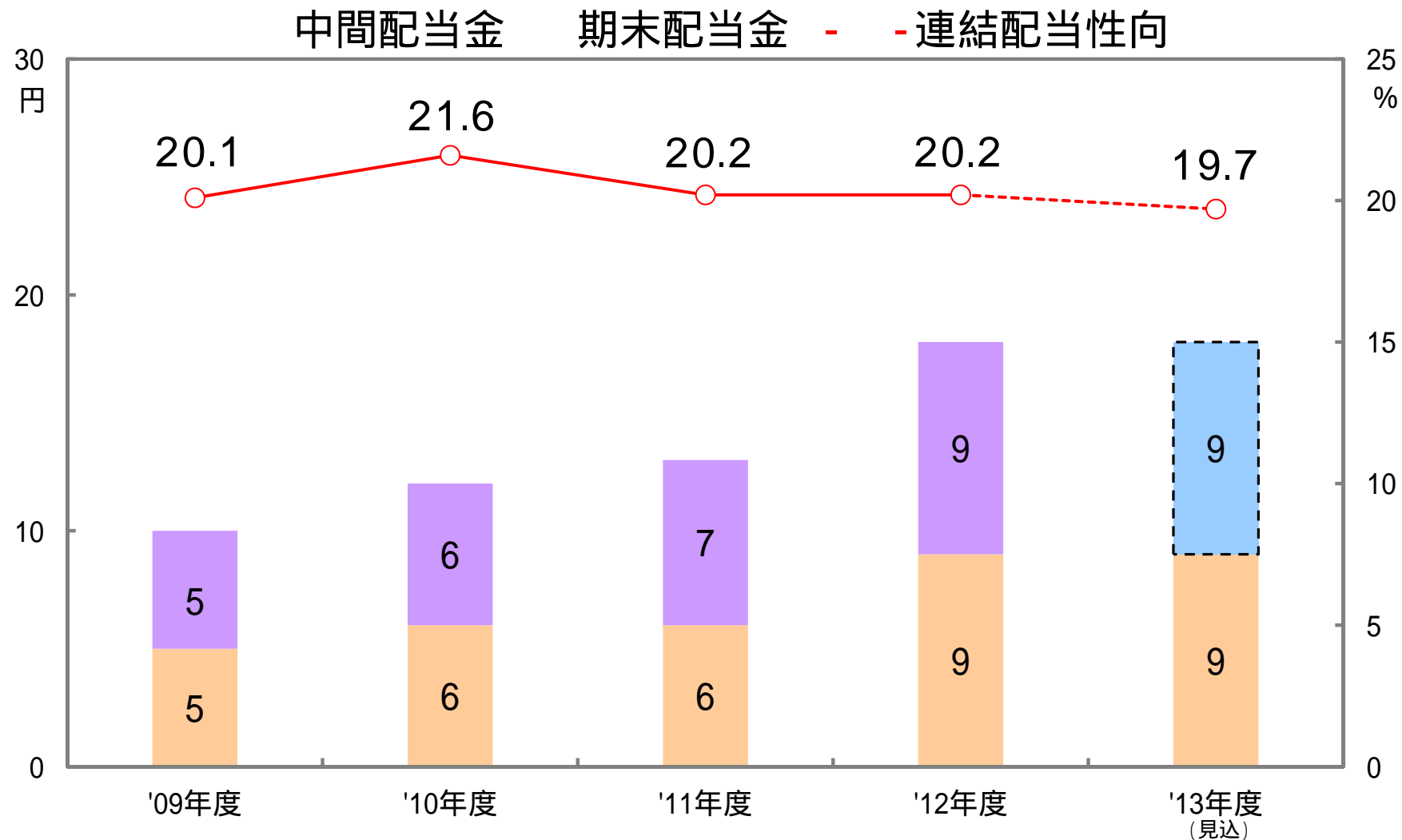
財務活動によるキャッシュ・フロー
前年同期に比べ、1億92百万円増加し、7億60百万円の支出となりました。これは主に借入金の返済、自己株式取得による支出などによるものであります。
この結果、当第2四半期末の現金及び現金同等物の四半期末残高は、前第2四半期末に比べ3億6百万円増加し、18億85百万円となりました。

設備投資・減価償却費・研究開発費(連結)



'13年度は第2四半期(4-9月)の数字です。

1株当たり配当金



配当利回り(配当/株価)4.7	4.3	4.0	4.2	2.9	%	
株価	213	278	328	424	617	%

株価:日々の終値の平均。13年度配当利回りは13/9/末終値で算出。配当性向:配当/1株当たり純利益


(13/9/末終値)

2013年度経営戦略

Innovation & Growth

真の水栓金具トップメーカーへの挑戦

- ① 新たな成長戦略の構築
- ② マーケットインの視点で
コスト競争力の再構築
- ③ 挑戦し続ける
活気ある現場づくり

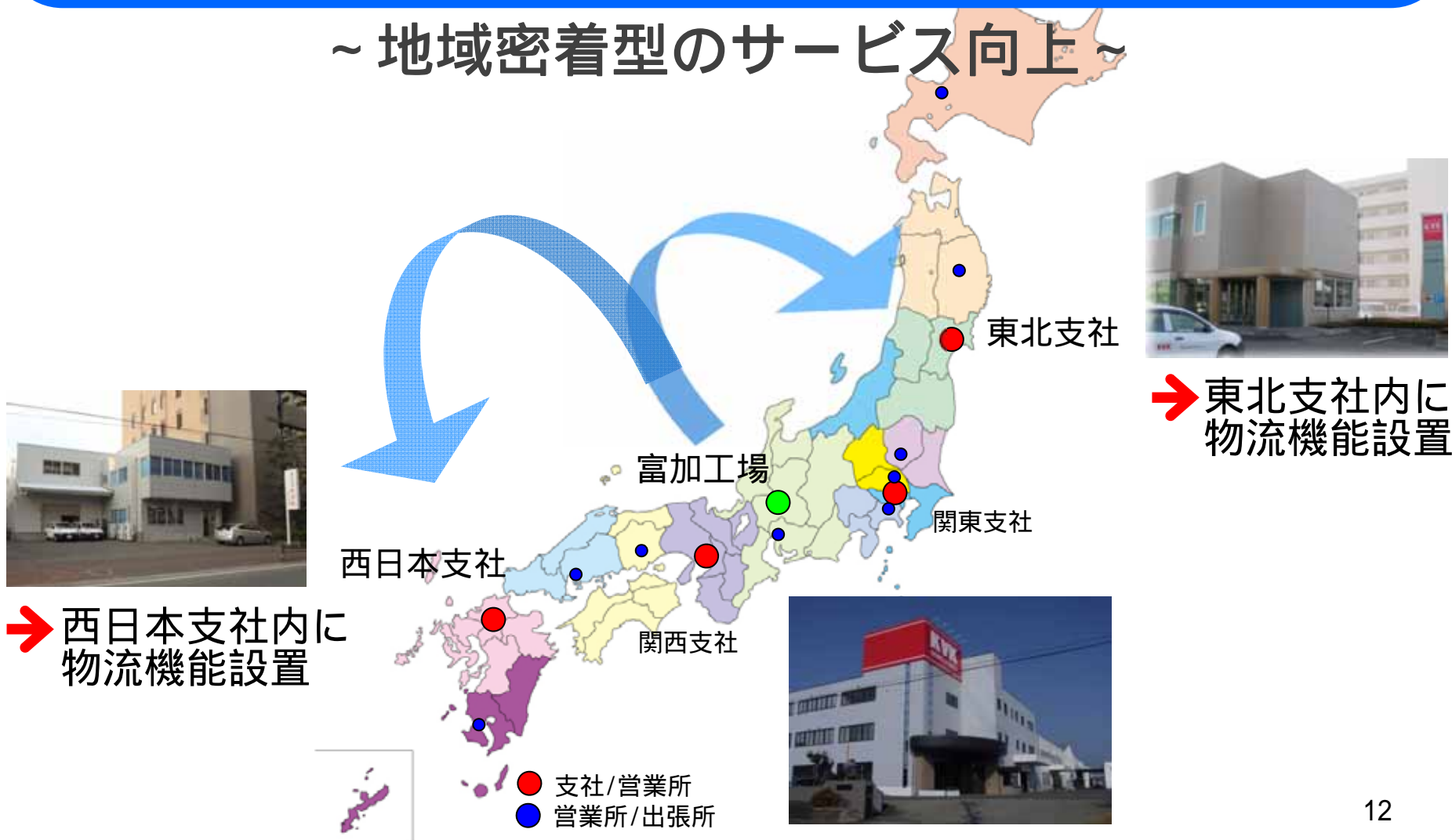


営業利益率
向上

新たな成長戦略の構築

4支社14営業所1出張所体制 & 3つの物流拠点

～地域密着型のサービス向上～



新たな成長戦略の構築

市場創造型の商品づくり

安全・安心

×

快適性

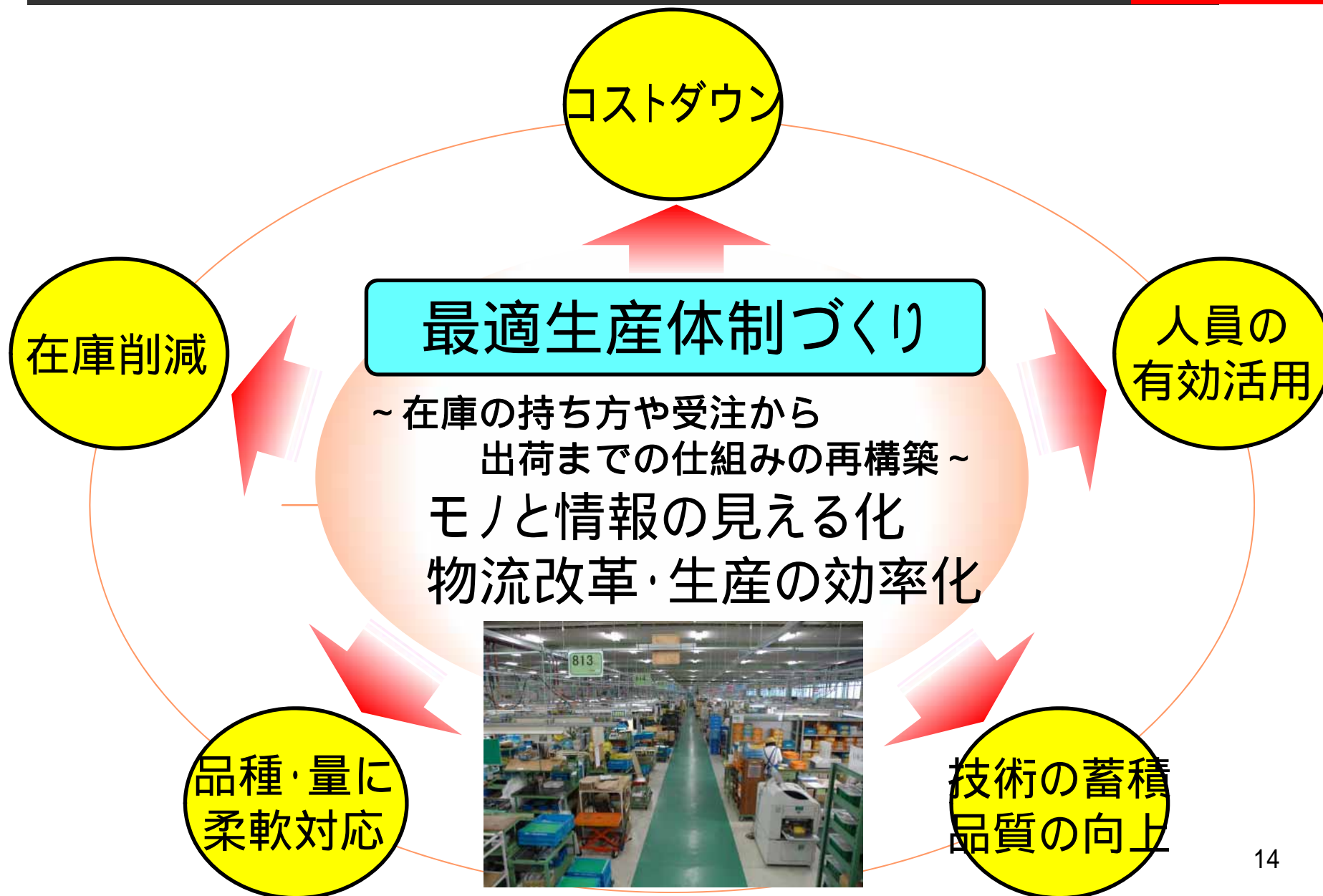
×

環境

「あったらいいな」を“カタチ”にする。

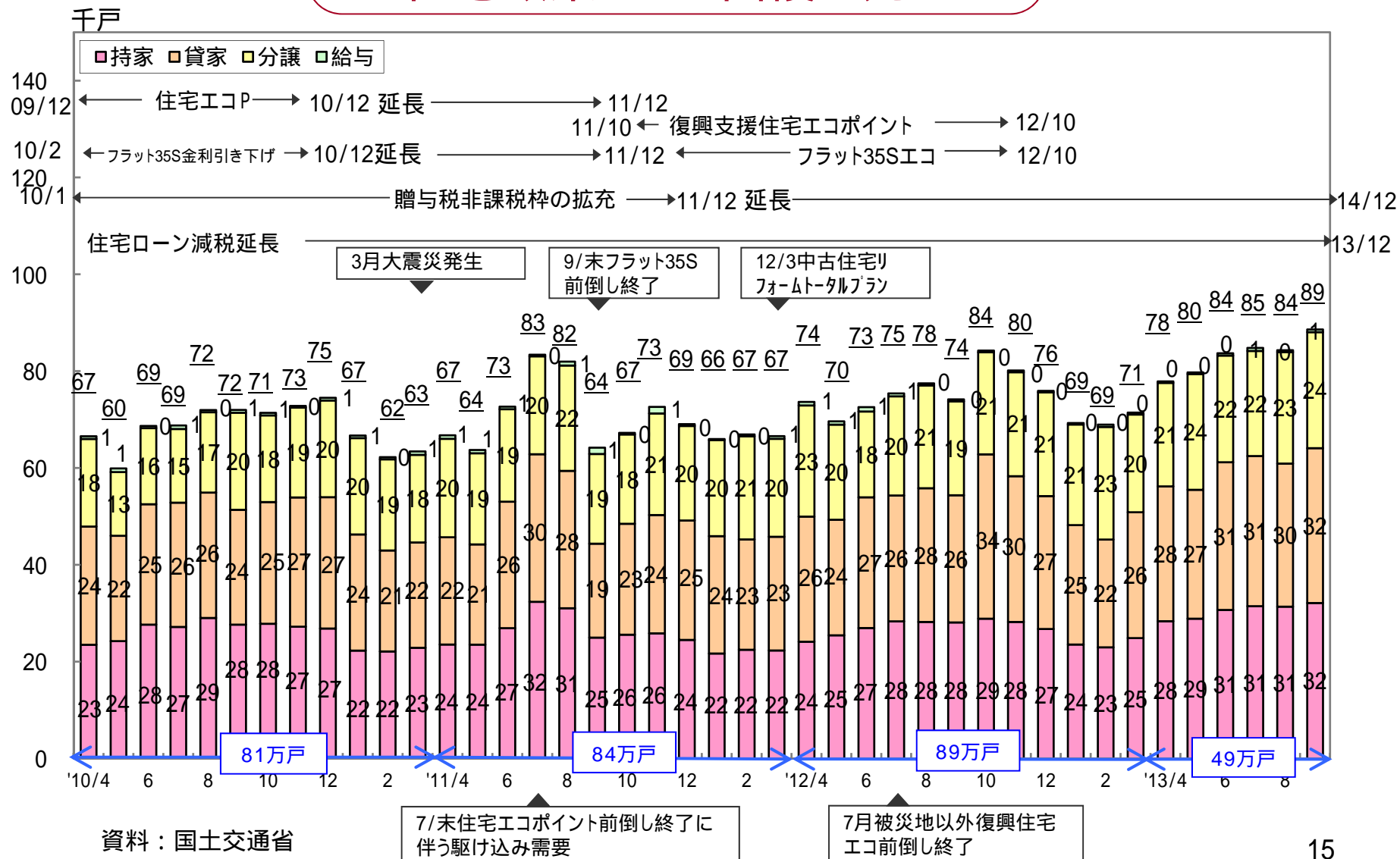


コスト競争力の再構築



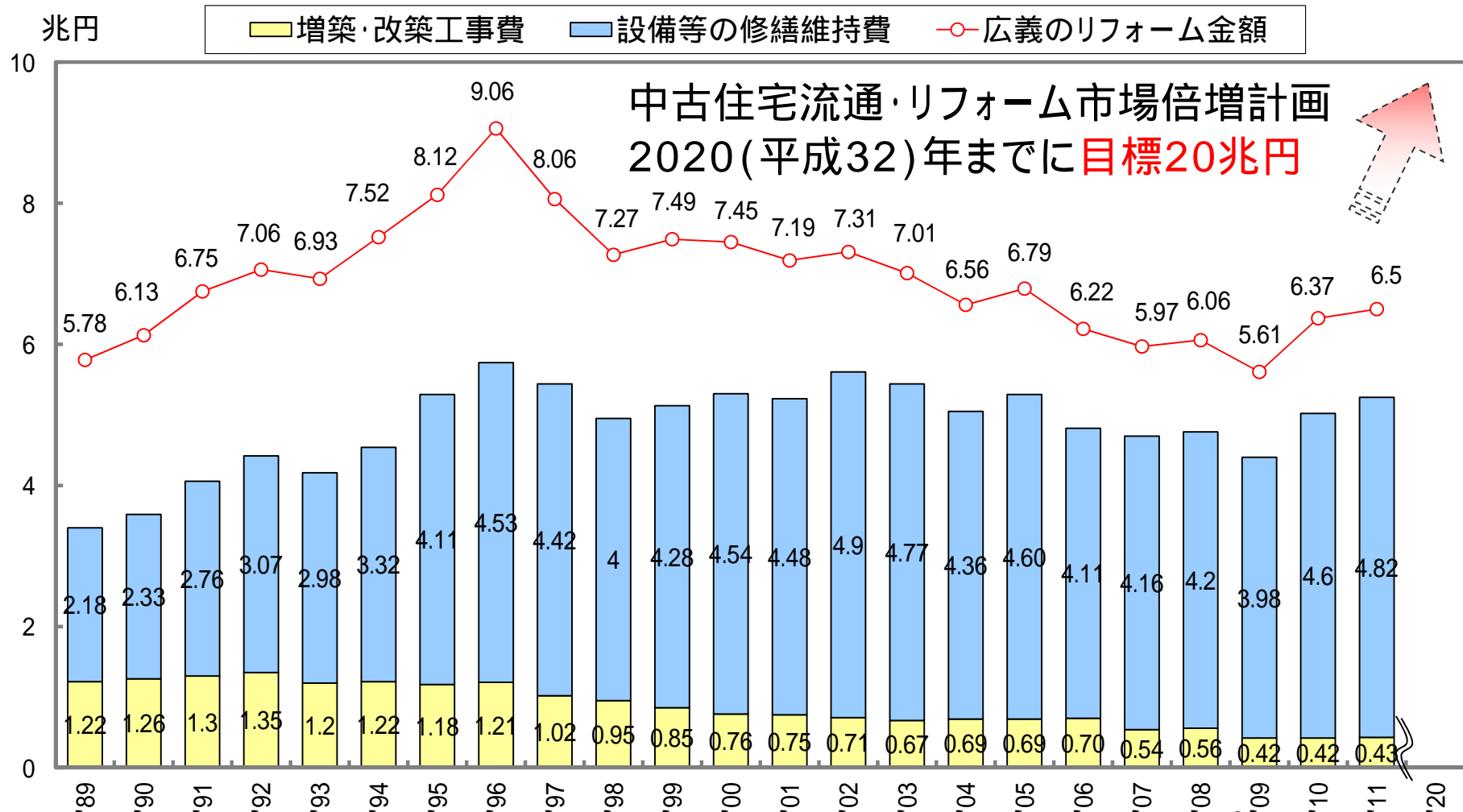
(市況) 月別新設住宅市場

住宅政策により回復の兆し



(市況)リフォーム市場

中古住宅・リフォームトータルプラン



資料: 国土交通省、(財)住宅リフォーム・紛争処理支援センター

リーマンショックに伴う消費低迷の影響

KVK

creating value with you

お客様とともに“快適な水まわり空間”を創る。