

**KVK**

CODE 6484

# 2014年度第2四半期決算概要

(2014.12.15)



**株式会社 KVK**

問い合わせ先: 企画部長 野原智

TEL: 058 - 293 - 0007

e-mail: info@kvk.co.jp

URL : <http://www.kvk.co.jp/>

**(注意事項)**

本資料記載の予想・見通しなどは、当社が資料作成時点で入手可能な情報に基づくものであり、情報の正確性を保証するものではありません。

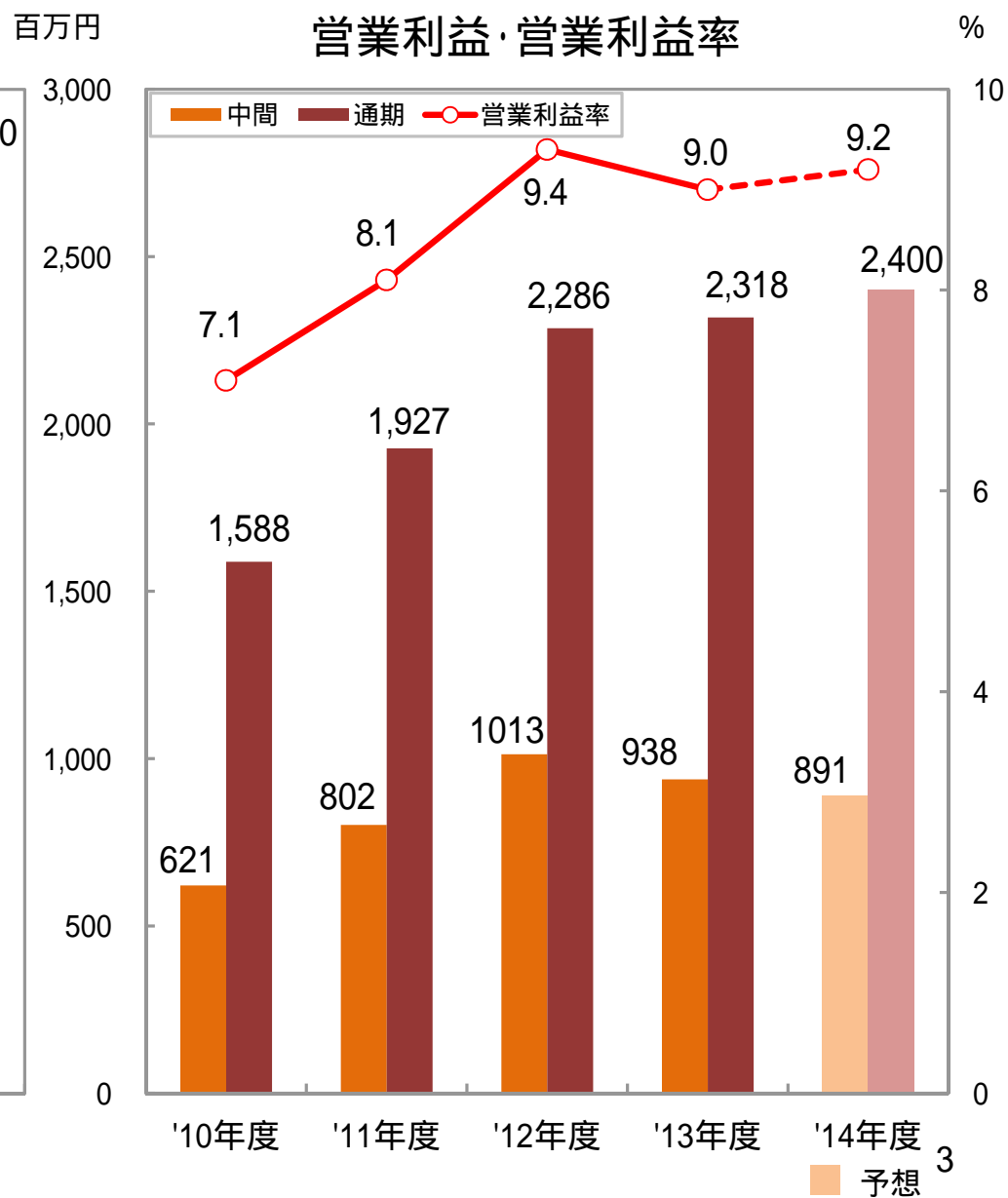
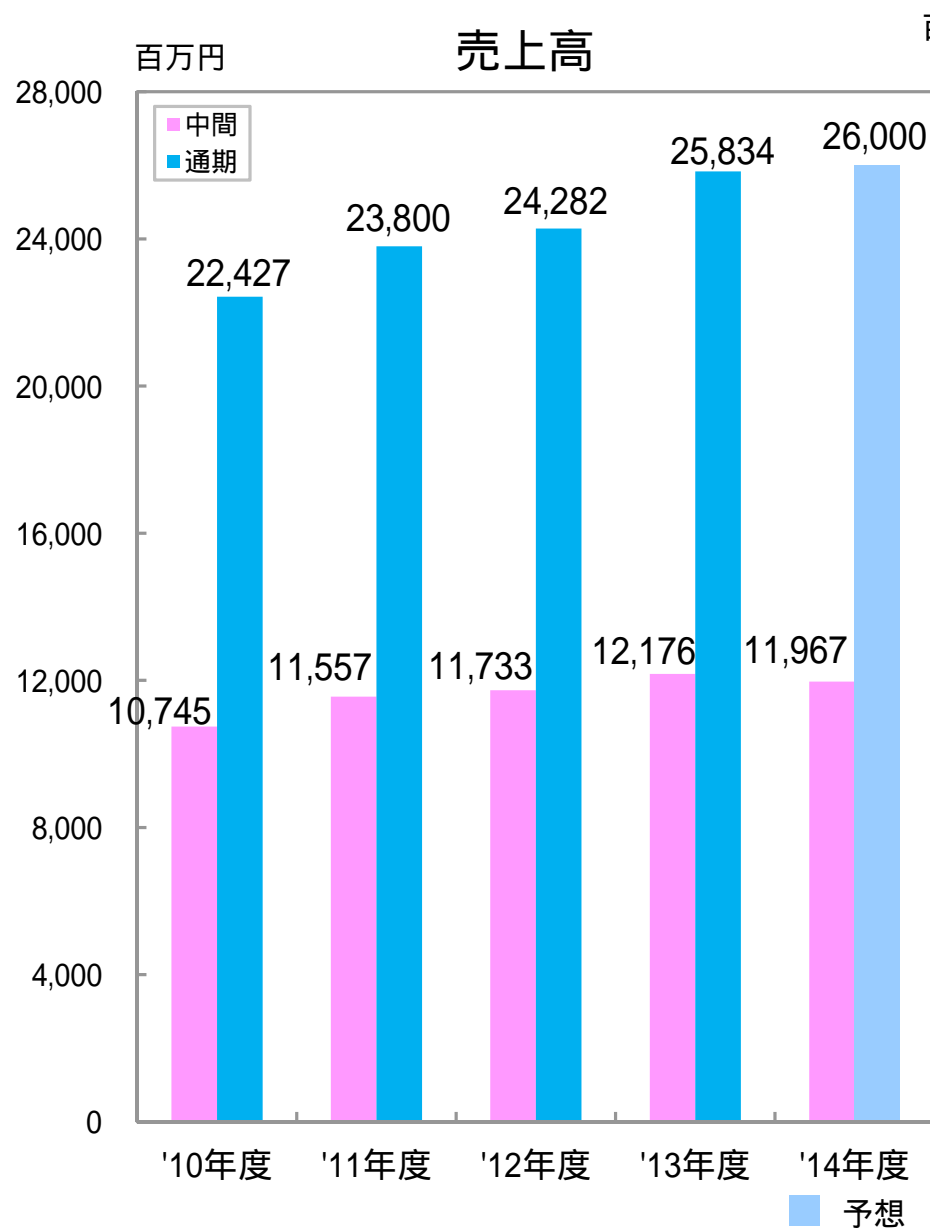
経営環境の変化などにより、実際の業績は当初の見通しとは異なる可能性があることをご承知おきください。

# 決算ハイライト(中間決算)

【連結】 (単位:百万円)	2014年度		2013年度		増減		2013年度	
	1H実績	売上高比	1H実績	売上高比	増減額	増減率	実績	売上高比
売上高	11,967	100.0%	12,176	100.0%	209	1.7%	25,834	100.0%
営業利益	891	7.4%	938	7.7%	47	5.1%	2,318	9.0%
経常利益	911	7.6%	1,034	8.5%	123	11.9%	2,436	9.4%
四半期(当期)純利益	599	5.0%	657	5.4%	58	8.8%	1,624	6.3%
EPS	36.66	-	40.08	-			3.42	-

【単独】 (単位:百万円)	2014年度		2013年度		増減		2013年度	
	1H実績	売上高比	1H実績	売上高比	増減額	増減率	実績	売上高比
売上高	12,039	100.0%	12,267	100.0%	228	1.9%	26,012	100.0%
営業利益	789	6.6%	850	6.9%	61	7.2%	2,225	8.6%
経常利益	867	7.2%	1,015	8.3%	147	14.5%	2,457	9.4%
四半期(当期)純利益	533	4.4%	598	4.9%	65	10.9%	1,607	6.2%
EPS	32.62	-	36.48	-			3.86	-

# 業績推移 (連結)



# 品目別売上高比較 (連結)

## 品目別売上高構成比



その他  
2,088百万円, 17.4%



シャワー付湯水混合水栓  
4,846百万円, 40.5%

単独水栓  
1,516百万円, 12.7%



2014年度  
第2四半期  
119億円



3,331 (27.4%)

湯水混合水栓  
3,515百万円, 29.4%

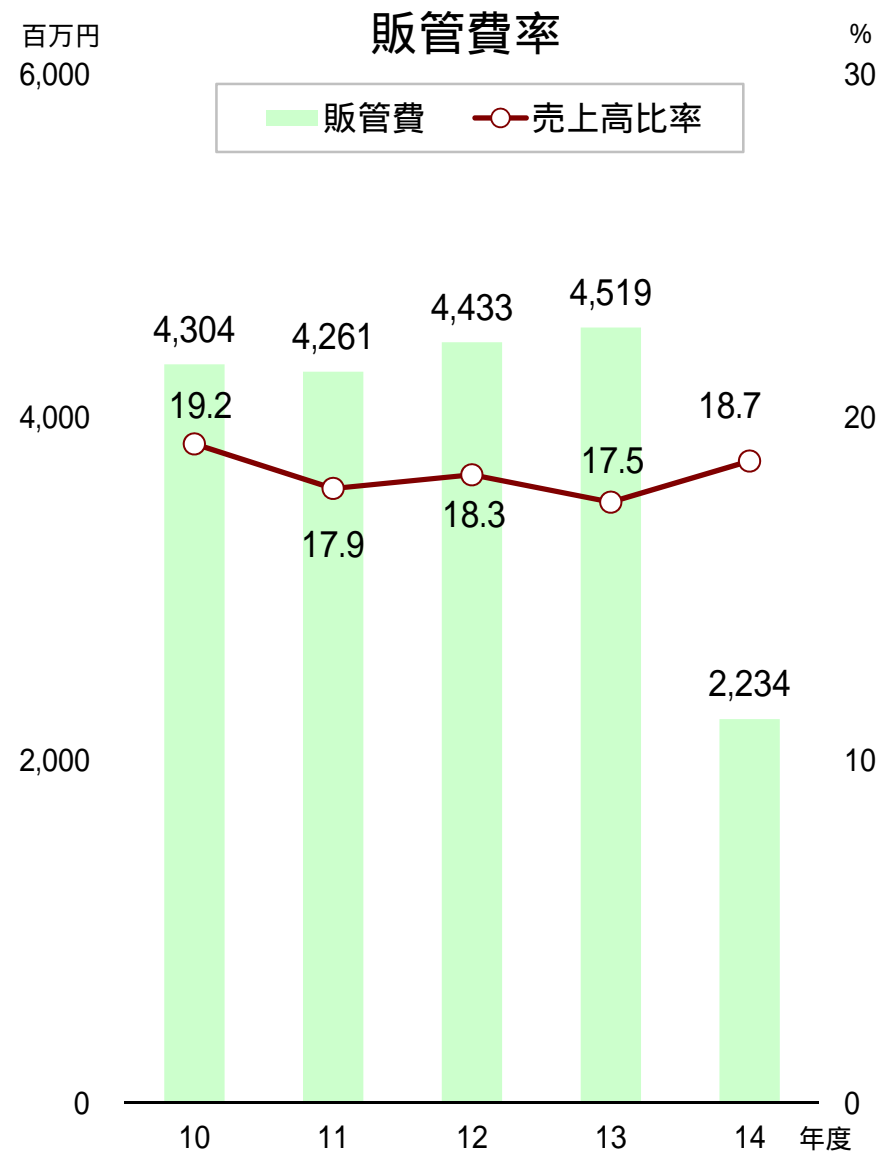
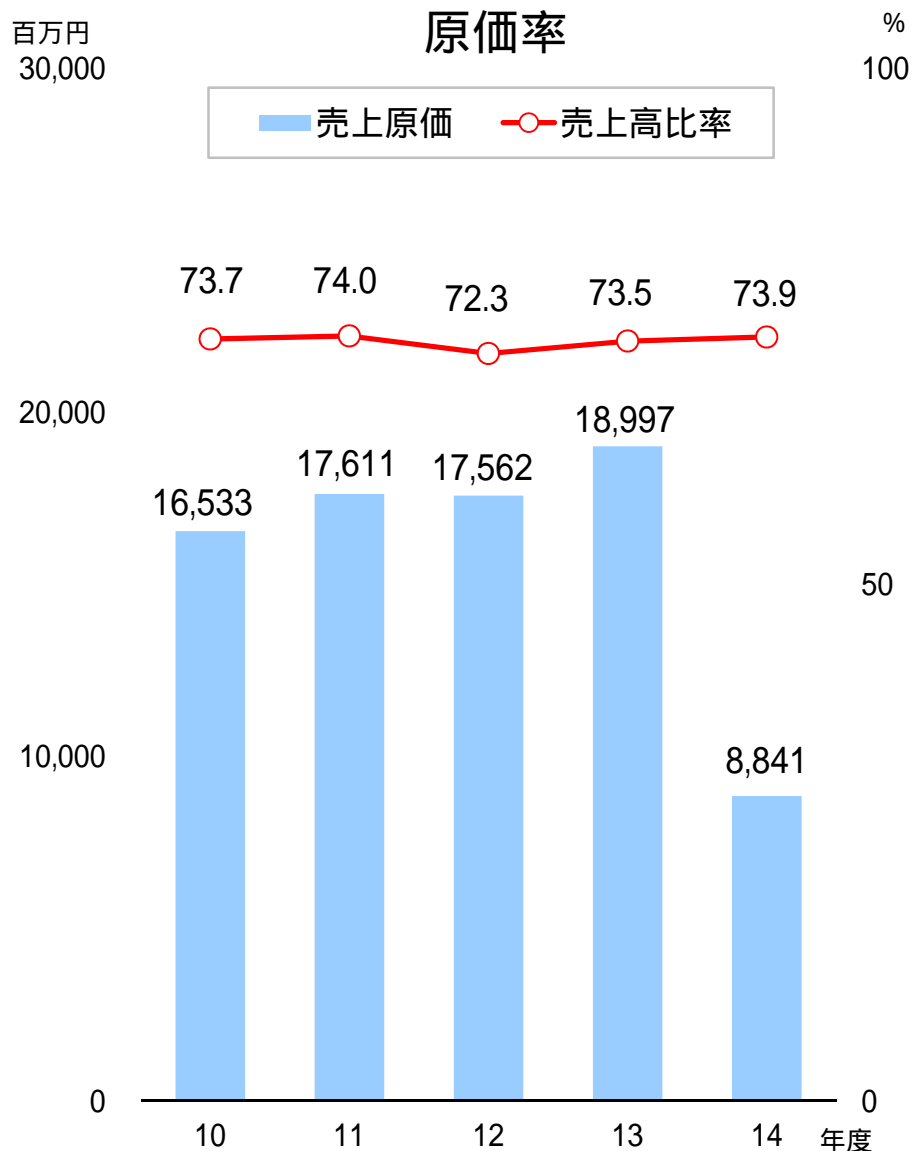
1,611  
(13.2%)

2,161  
(17.7%)

5,071  
(41.7%)

内側は前年同期  
第2四半期は4～9月

# 原価率・販管費率(連結)



14年度は第2四半期(4-9月)までの数字です。

# 貸借対照表(連結)

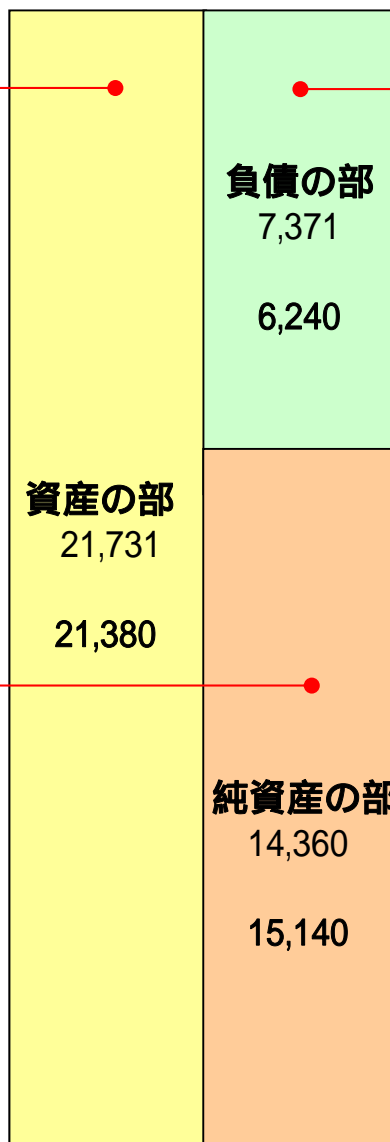
## 資産の部 3億51百万円

流動資産は、前期末に比べ91百万円減少し、150億11百万円となりました。これは主に、現金及び預金、たな卸資産が増加するものの、受取手形及び売掛金の減少などによるものであります。

固定資産は、前期末に比べ2億59百万円減少し、63億69百万円となりました。これは主に、土地(伊自良)の売却によるものであります。

## 純資産の部 +7億80百万円

純資産は、前期末に比べ7億80百万円増加し、151億40百万円となりました。これは主に、四半期純利益の計上により利益剰余金が6億19百万円増加したことなどによるものであります。この結果、自己資本比率は前期末に比べ4.6ポイント増加し、70.3%となりました。

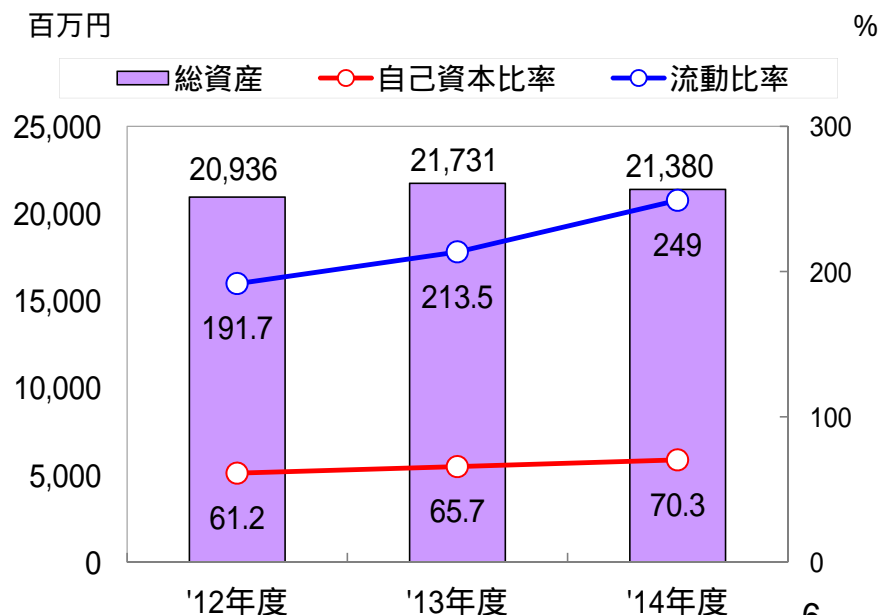


単位:百万円 前期末との比較

## 負債の部 11億31百万円

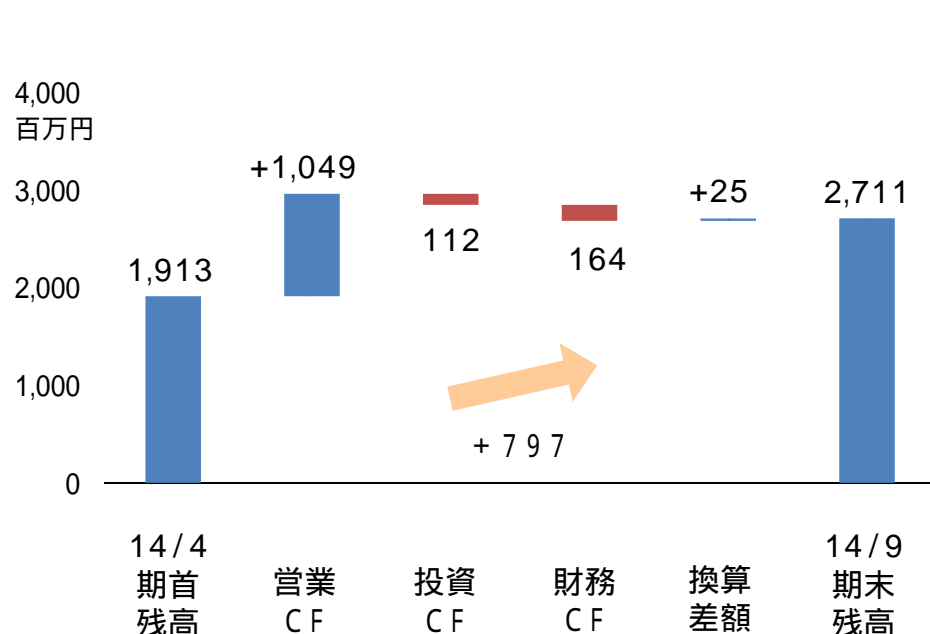
流動負債は、前期末に比べ10億47百万円減少し、60億28百万円となりました。これは主に、支払手形及び買掛金、未払法人税等の減少などによるものであります。これらの結果、流動比率は前期末に比べ35.5ポイント増加し、249%となりました。

固定負債は、前期末に比べ84百万円減少し、2億11百万円となりました。



14年度は第2四半期末の数字です。

# キャッシュ・フロー(連結)



科目	'13/9	'14/9	増減額	'14/3
税金等調整前四半期(当期)純利益	1,023	908	114	2,399
減価償却費	286	347	61	600
減損損失	0	0	-	0
法人税等支払	525	543	17	766
運転資本	274	295	20	503
その他	382	40	423	269
営業活動によるキャッシュ・フロー	675	1,049	373	1,460
投資活動によるキャッシュ・フロー	419	112	306	957
財務活動によるキャッシュ・フロー	760	164	596	993
現金及び現金同等物に係る換算差額	19	25	6	33
現金及び現金同等物の増減額	484	797	1,282	457
現金及び現金同等物の期首残高	2,370	1,913	457	2,370
現金及び現金同等物の期末残高	1,885	2,711	825	1,913

運転資本 = 売上債権の増減額+たな卸資産の増減額+仕入債務の増減額

## 営業活動によるキャッシュ・フロー

前年同期に比べ、3億73百万円増加し、10億49百万円の収入となりました。これは主に、売上高減少に伴う売上債権の減少やたな卸資産の減少などによるものであります。

## 投資活動によるキャッシュ・フロー

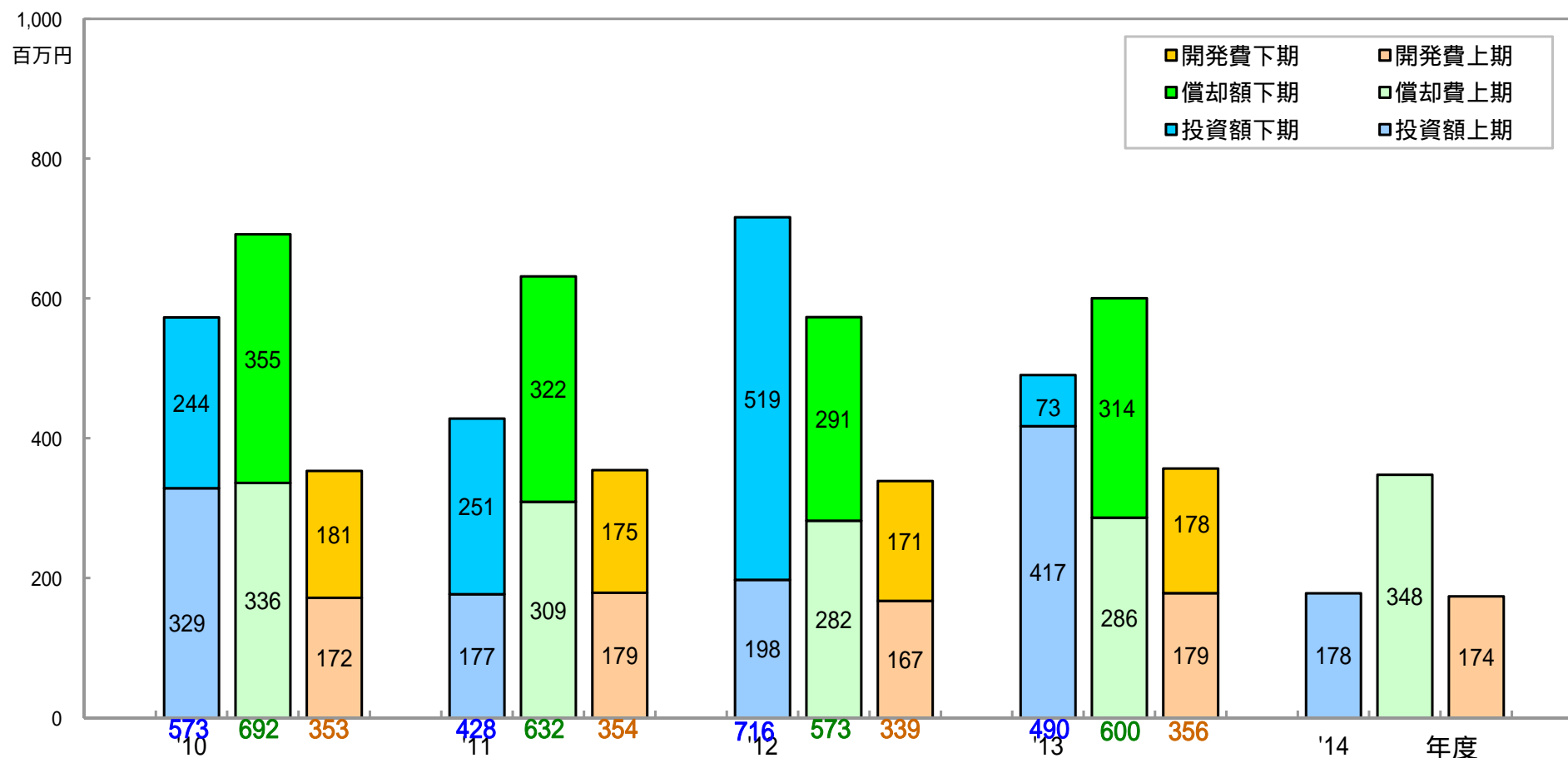
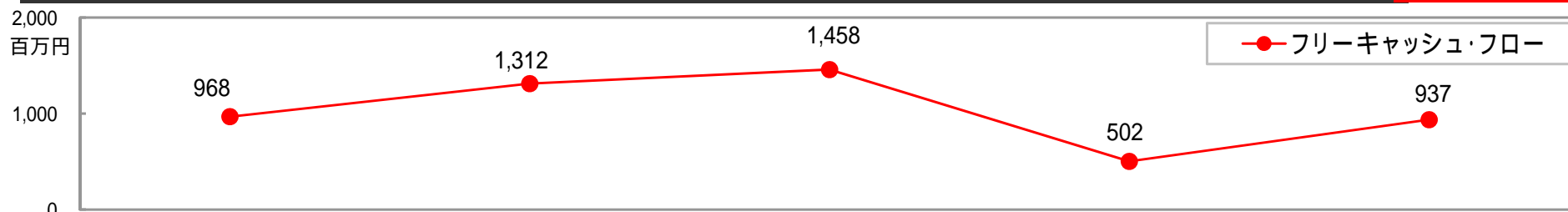
前年同期に比べ、3億6百万円支出が減少し、1億12百万円の支出となりました。これは主に、土地の売却による収入の増加によるものであります。

## 財務活動によるキャッシュ・フロー

前年同期に比べ、5億96百万円支出が減少し、1億64百万円の支出となりました。これは主に、有利子負債ゼロによる借入金の返済がなくなったことなどによるものであります。

この結果、当第2四半期末の現金及び現金同等物の四半期末残高は、前第2四半期末に比べ8億25百万円増加し、27億11百万円となりました。

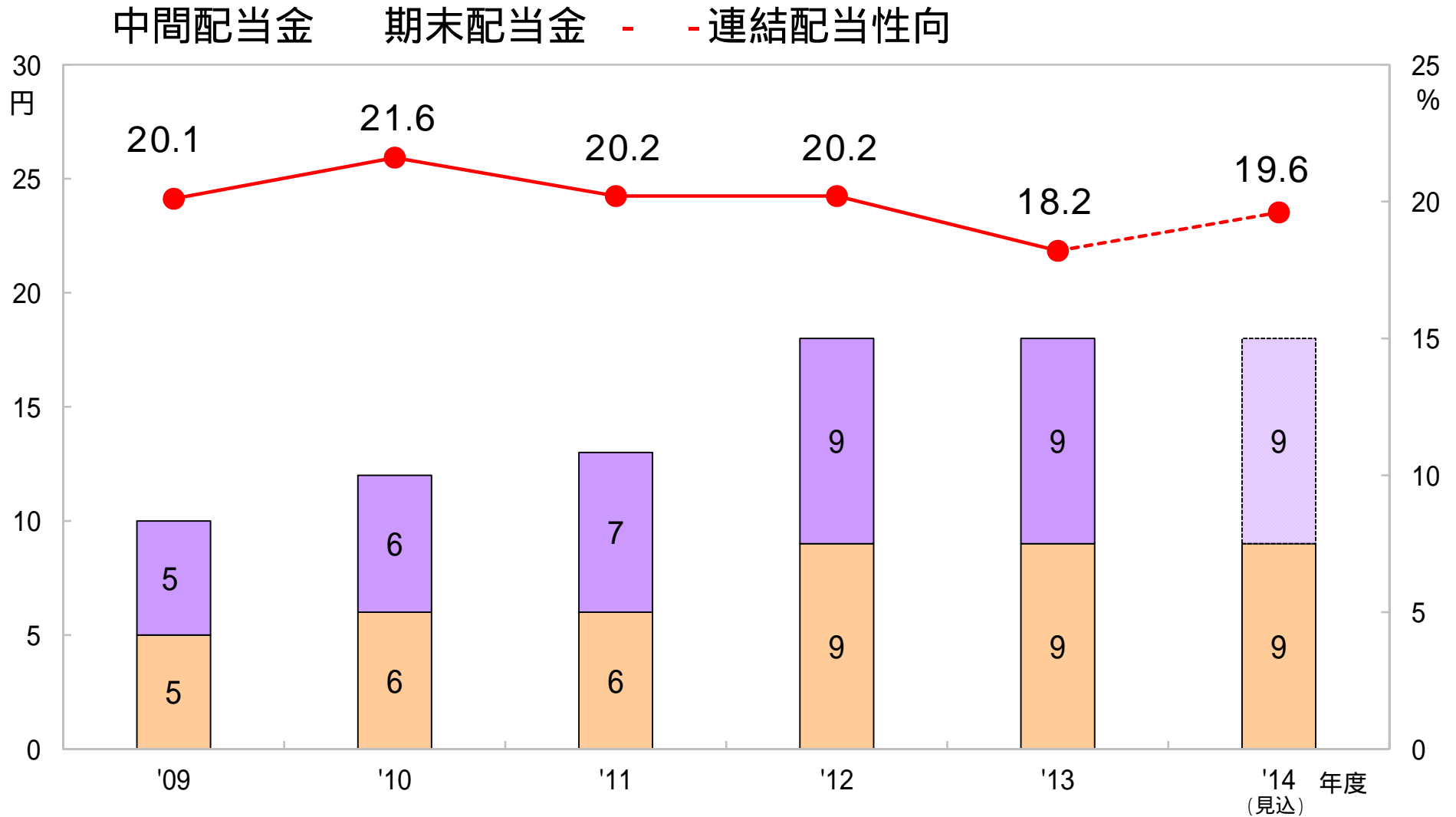
# 設備投資・減価償却費・研究開発費(連結)



14年度は第2四半期(4-9月)の数字です。



# 1株当たり配当金



配当利回り(配当/株価)	4.7	4.3	4.0	4.2	2.8	2.7	%
株価	213	278	328	424	638	639	円

株価:日々の終値の平均(14年度は4~9月の平均)。14年度配当利回りは14/9/末終値(@670)で算出。配当性向:配当/1株当たり純利益

# 2014年度重点施策進捗

## お客さまから選ばれ続ける 水栓金具のトップメーカー

「KVK」ブランド = 信頼のブランドの確立  
～ KVKファンづくり～

1

本業の収益最大化と  
新たな成長基盤づくり

既存事業の強化と新たな  
ビジネスチャンスの開拓

より早いお客様への価値  
(機能的価値・情緒的価値)  
の提供

2

コスト革新による  
競争力の強化

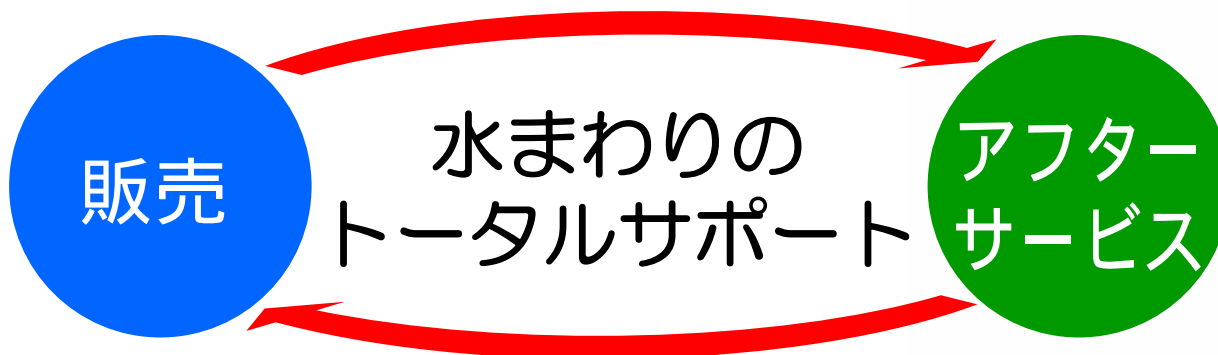
グループ全体でのコスト・  
リダクションのスピード  
アップ  
グローバル市場での競争  
に耐え得る強固な事業基  
盤の構築

3

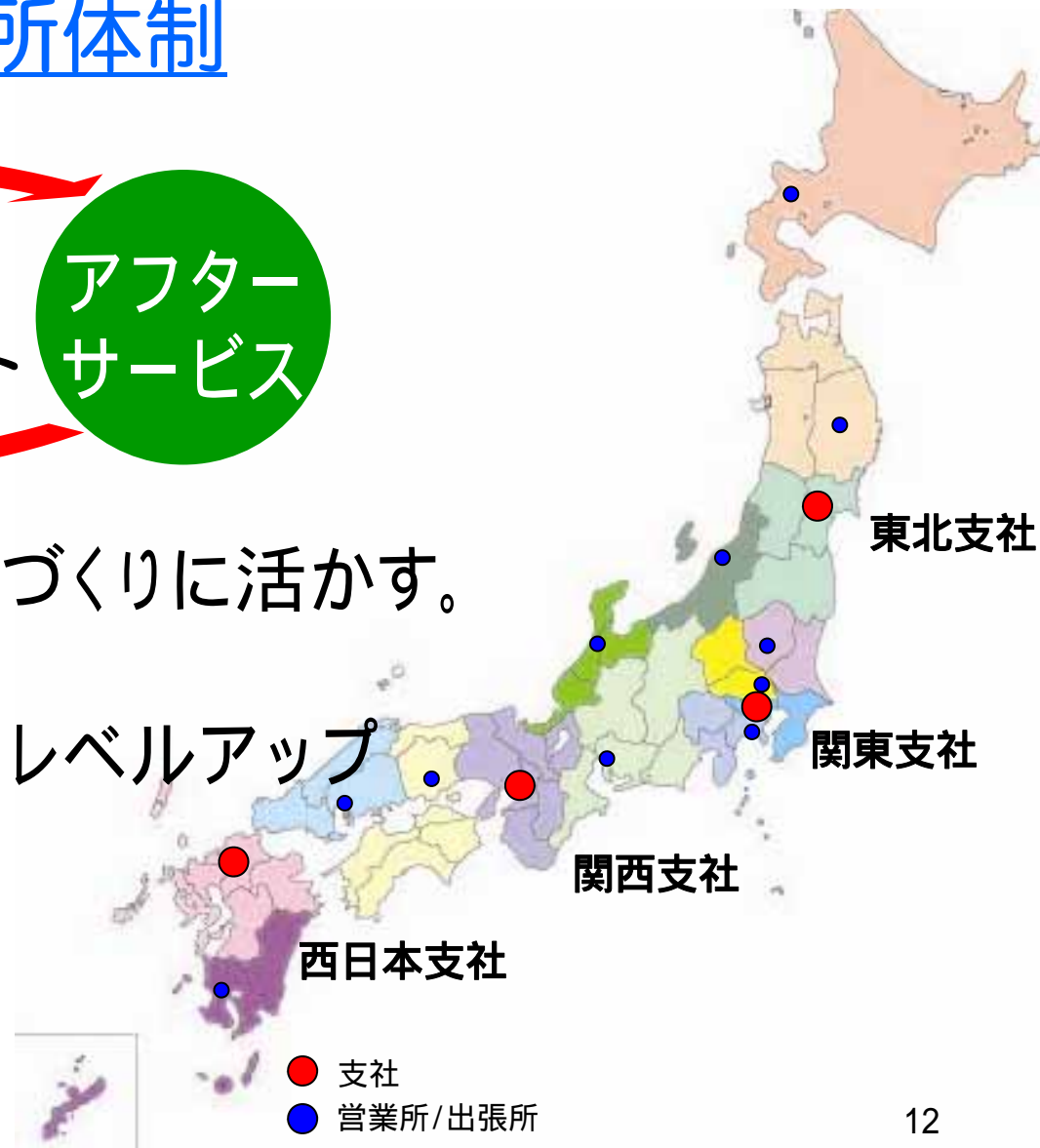
挑戦と創造を実践する  
現場づくり

現場力の底上げのため  
の人財のレベルアップ  
  
未来に向かって“成長と  
変化”に挑み続ける現場  
づくり

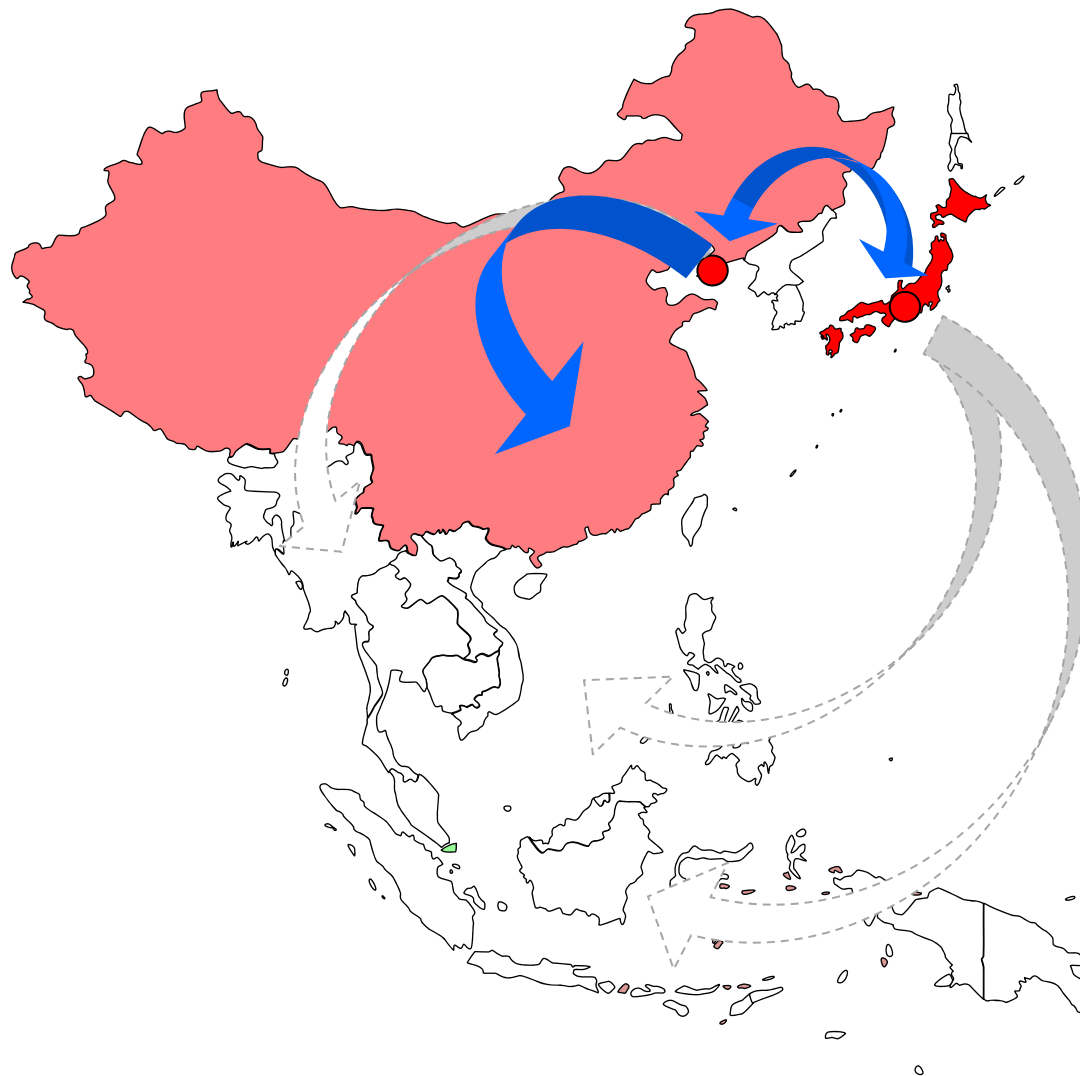
## 4支社14営業所3出張所体制



ユーザーの困りごとを製品づくりに活かす。  
新需要の掘り起こし  
アフターサービス代行店のレベルアップ

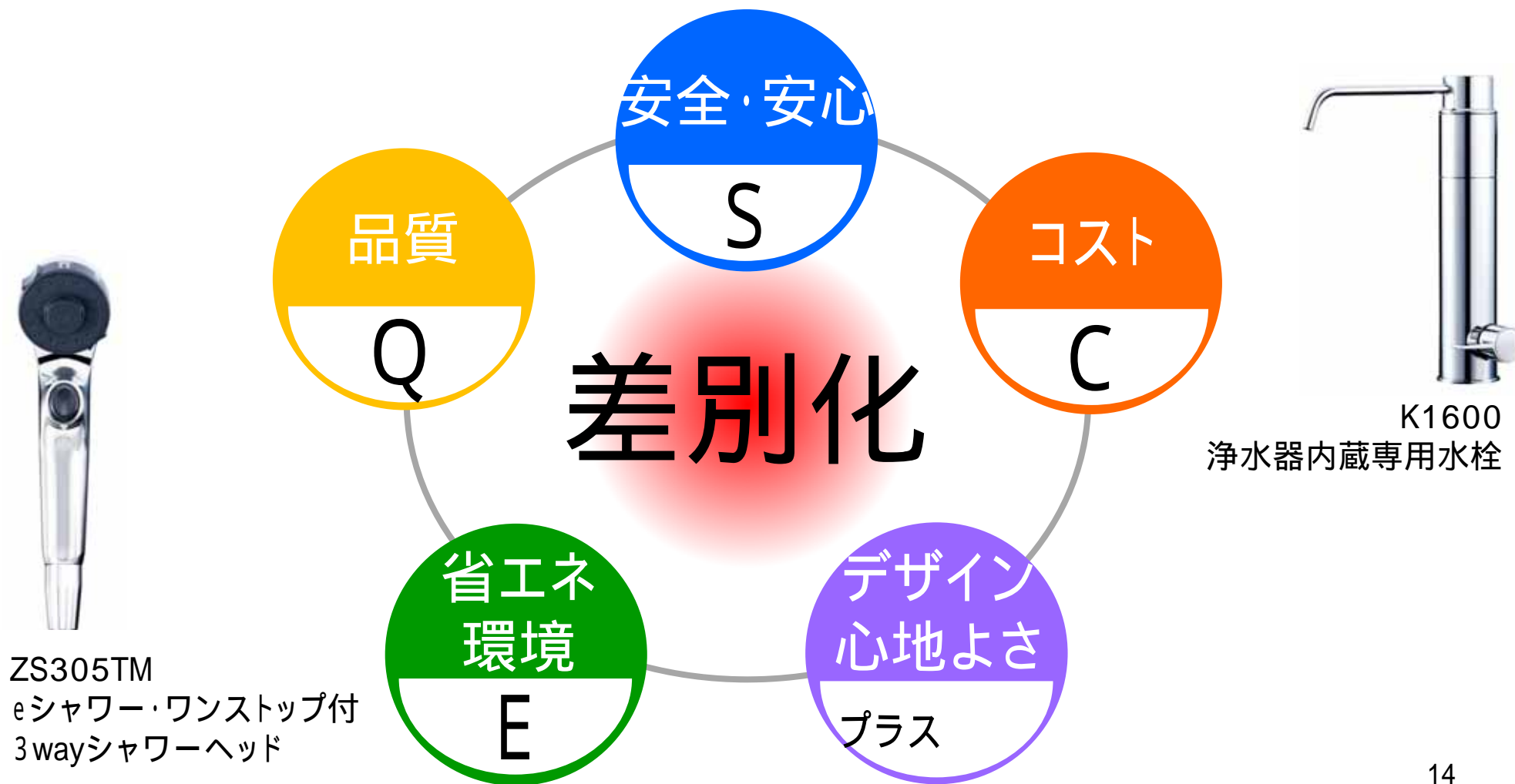


## 海外事業強化



平成26年6月、  
海外事業室設置。  
**中国市場**の販売・  
調達・生産体制強化。

## 市場創造型の商品づくり

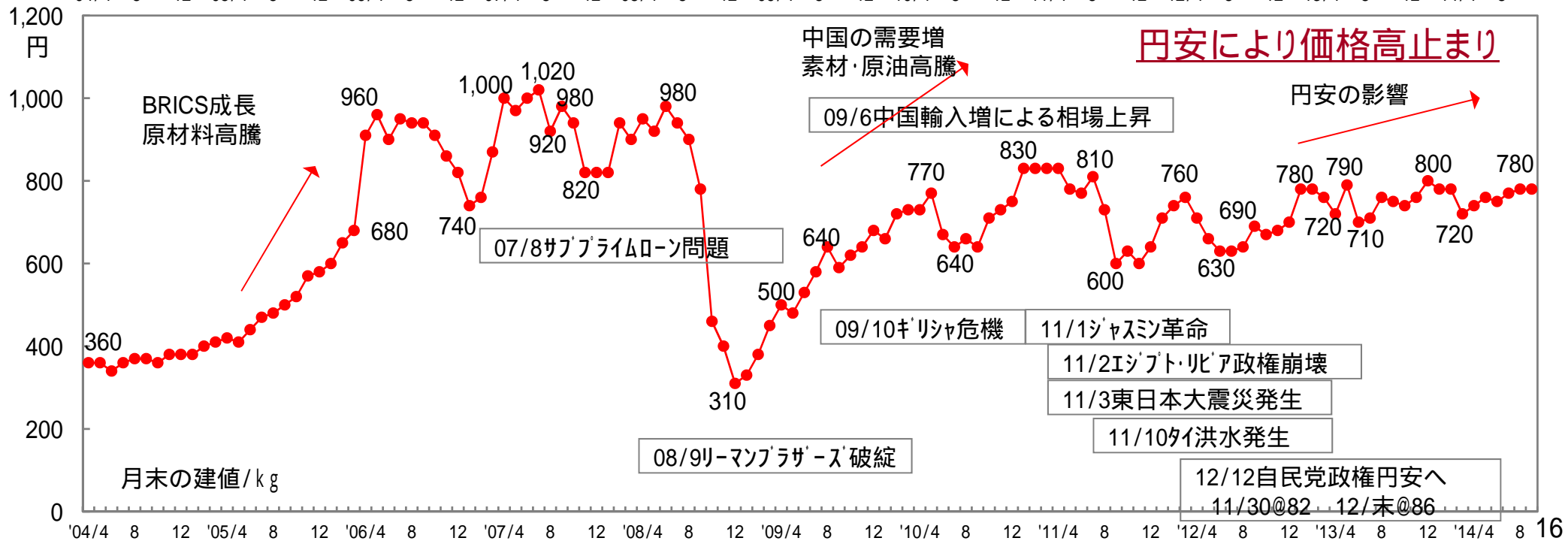
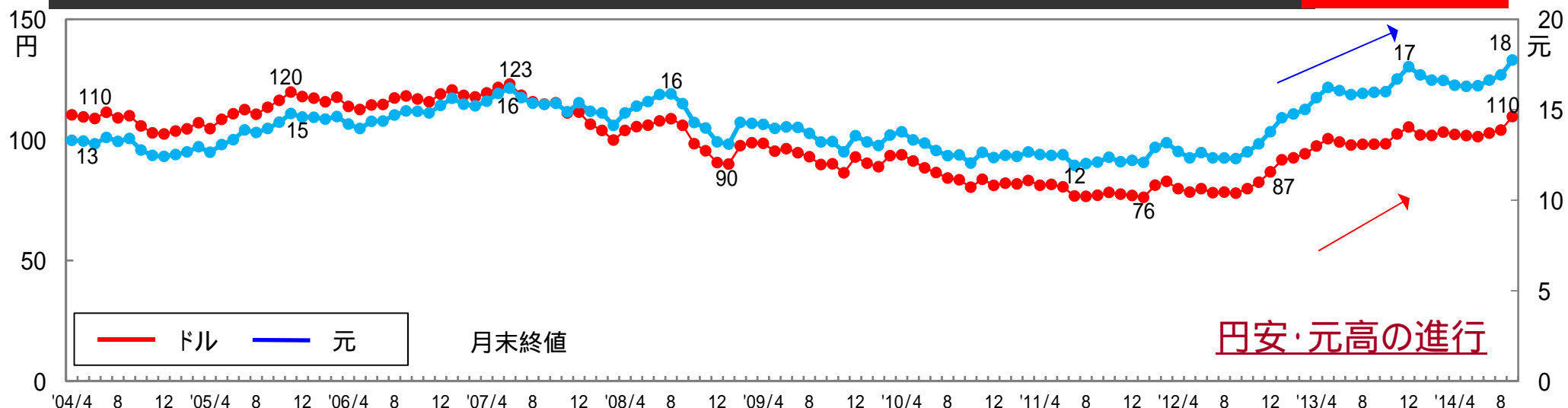


# コスト革新による競争力の強化

## 4拠点最適生産体制づくり



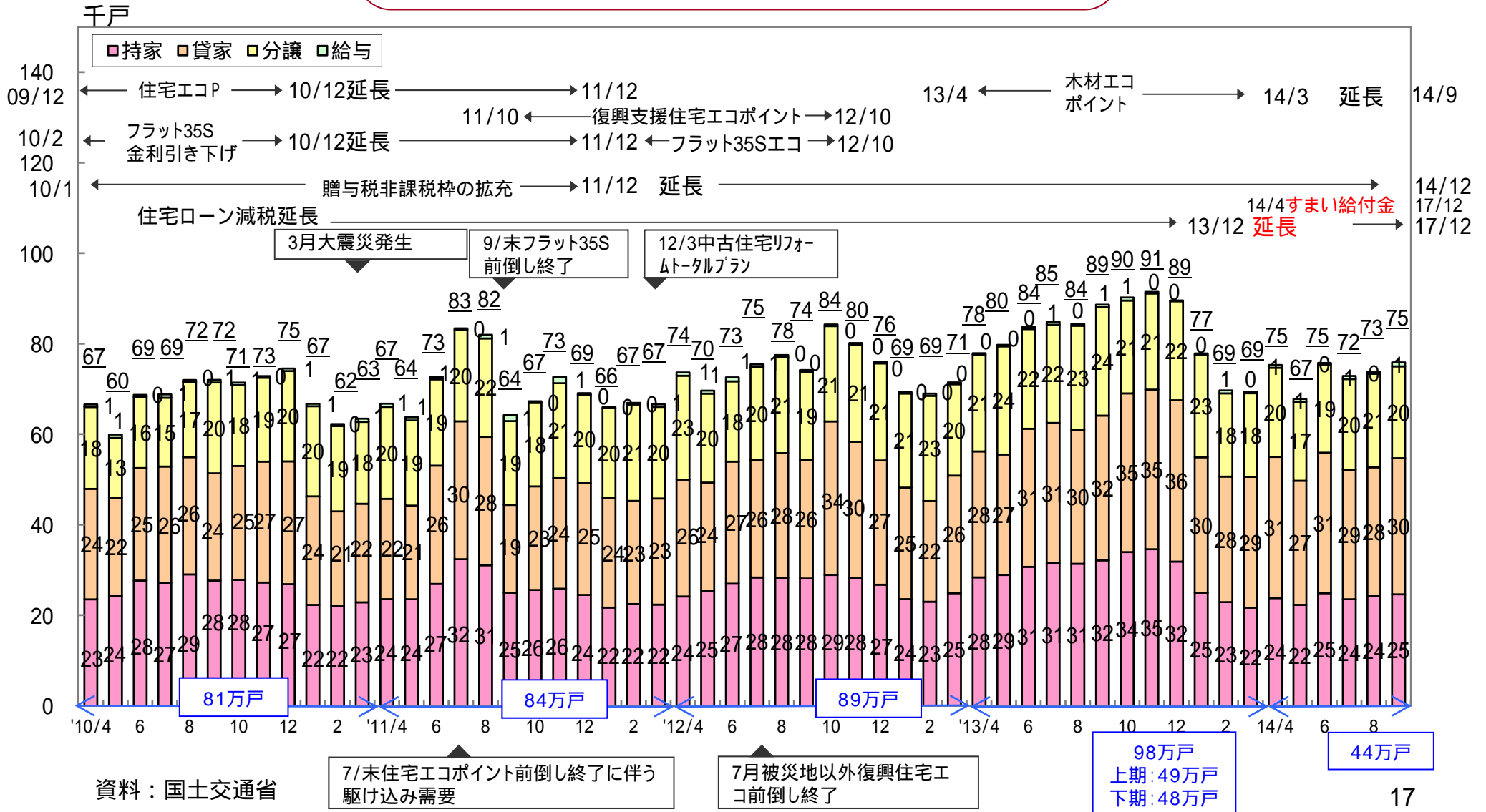
# (市況) 為替・銅価格





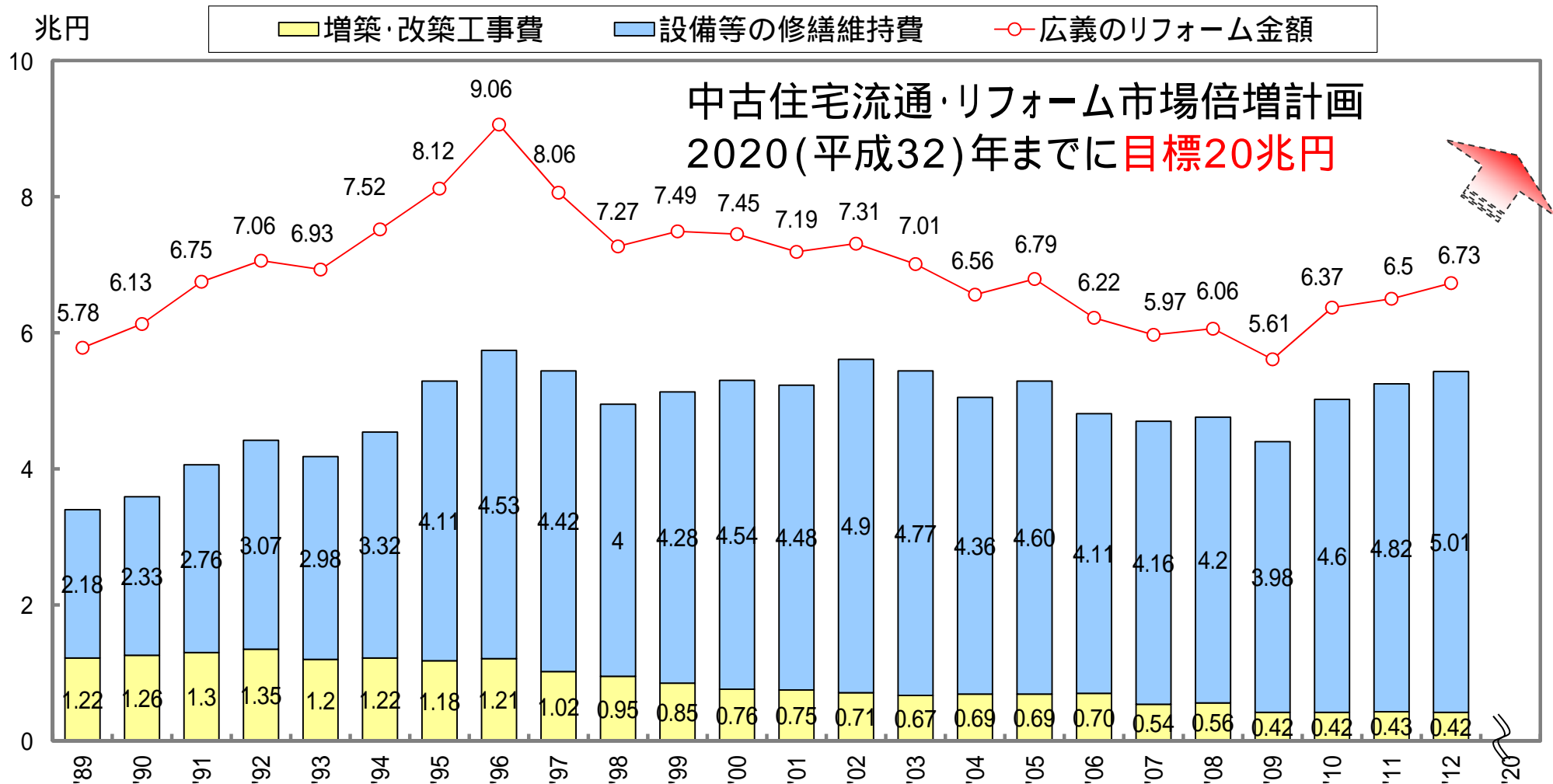
# (市況) 月別新設住宅市場

## 消費増税に伴う駆け込み需要の反動減



# (市況)リフォーム市場

## 中古住宅・リフォームトータルプラン



資料: 国土交通省、(財)住宅リフォーム・紛争処理支援センター

リーマンショックに伴う消費低迷の影響

# KVK

Creating Value with You

『お客様とともに“快適な水まわり空間”を創る。』

持続可能な社会



お客様価値の創出

