

KVK

CODE 6484

2015年度第2四半期決算概要

(2015.12.14)

株式会社 KVK

問い合わせ先: 企画部長 野原智

TEL: 058-293-0007

e-mail: info@kvk.co.jp

URL : <http://www.kvk.co.jp/>



[注意事項]

本資料記載の予想・見通しなどは、当社が資料作成時点で入手可能な情報に基づくものであり、情報の正確性を保証するものではありません。

経営環境の変化などにより、実際の業績は当初の見通しとは異なる可能性があることをご承知おきください。

決算ハイライト (中間決算)

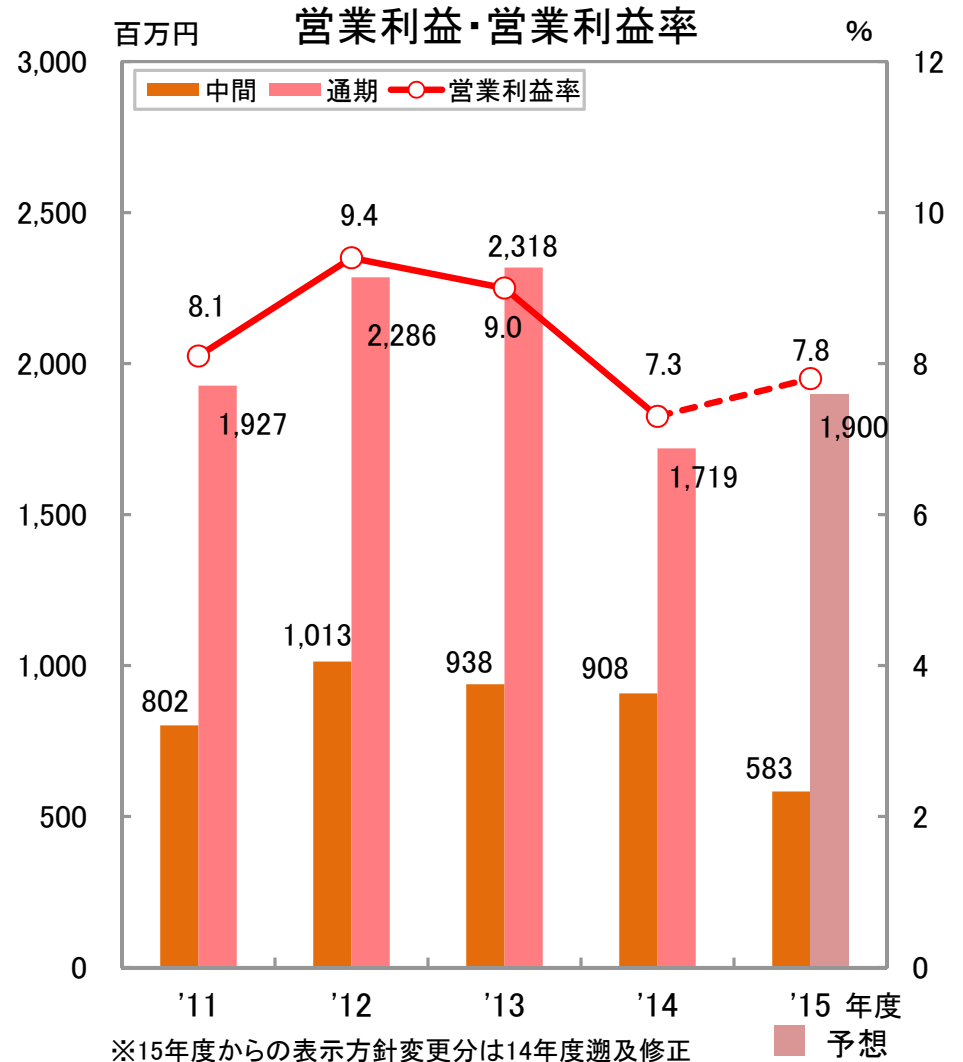
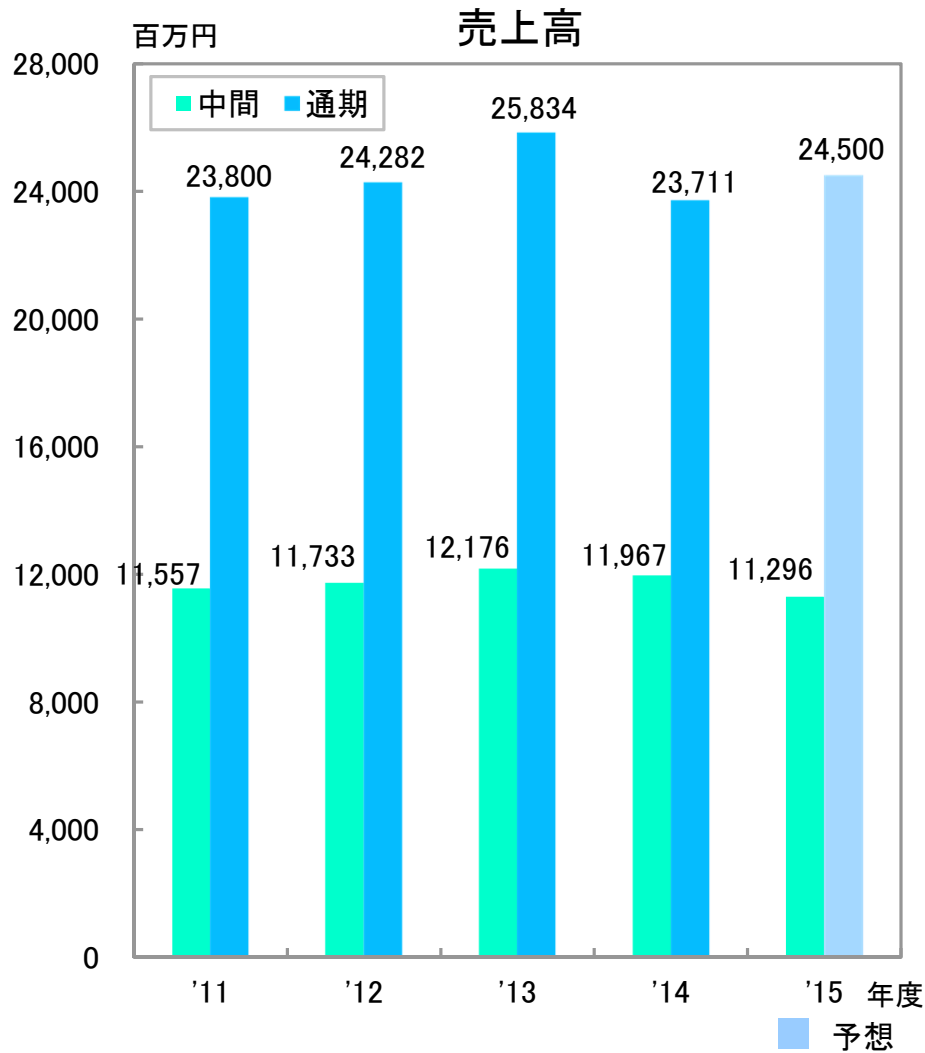
【連結】 (単位:百万円)	2015年度		2014年度		増減		2014年度	
	1H実績	売上高比	1H実績	売上高比	増減額	増減率	実績	売上高比
売上高	11,296	100.0%	11,967	100.0%	▲670	▲5.6%	23,711	100.0%
営業利益	583	5.2%	908	7.6%	▲325	▲35.8%	1,719	7.3%
経常利益	641	5.7%	911	7.6%	▲270	▲29.6%	1,764	7.4%
四半期(当期)純利益	442	3.9%	599	5.0%	▲156	▲26.2%	1,040	4.4%
EPS	27.02	-	36.66	-			63.60	-

【単独】 (単位:百万円)	2015年度		2014年度		増減		2014年度	
	1H実績	売上高比	1H実績	売上高比	増減額	増減率	実績	売上高比
売上高	11,345	100.0%	12,039	100.0%	▲693	▲5.8%	23,839	100.0%
営業利益	457	4.0%	806	6.7%	▲349	▲43.3%	1,796	7.5%
経常利益	520	4.6%	867	7.2%	▲347	▲40.0%	1,912	8.0%
四半期(当期)純利益	315	2.8%	533	4.4%	▲218	▲40.9%	1,187	5.0%
EPS	19.24	-	32.62	-			72.61	-

※2015年度より受取家賃の表示方針変更に伴い2014年度について遡及修正

※2015年度より四半期(当期)純利益は親会社株主に帰属する四半期(当期)純利益となります。

業績推移 (連結)



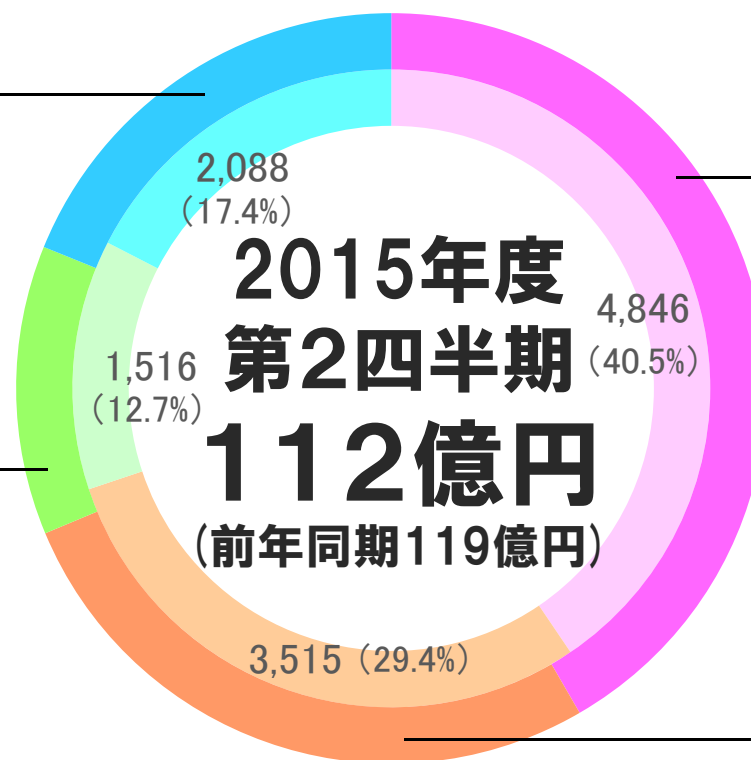
品目別売上高比較 (連結)

品目別売上高構成比



その他
2,129百万円, 18.8%

単独水栓
1,408百万円, 12.5%



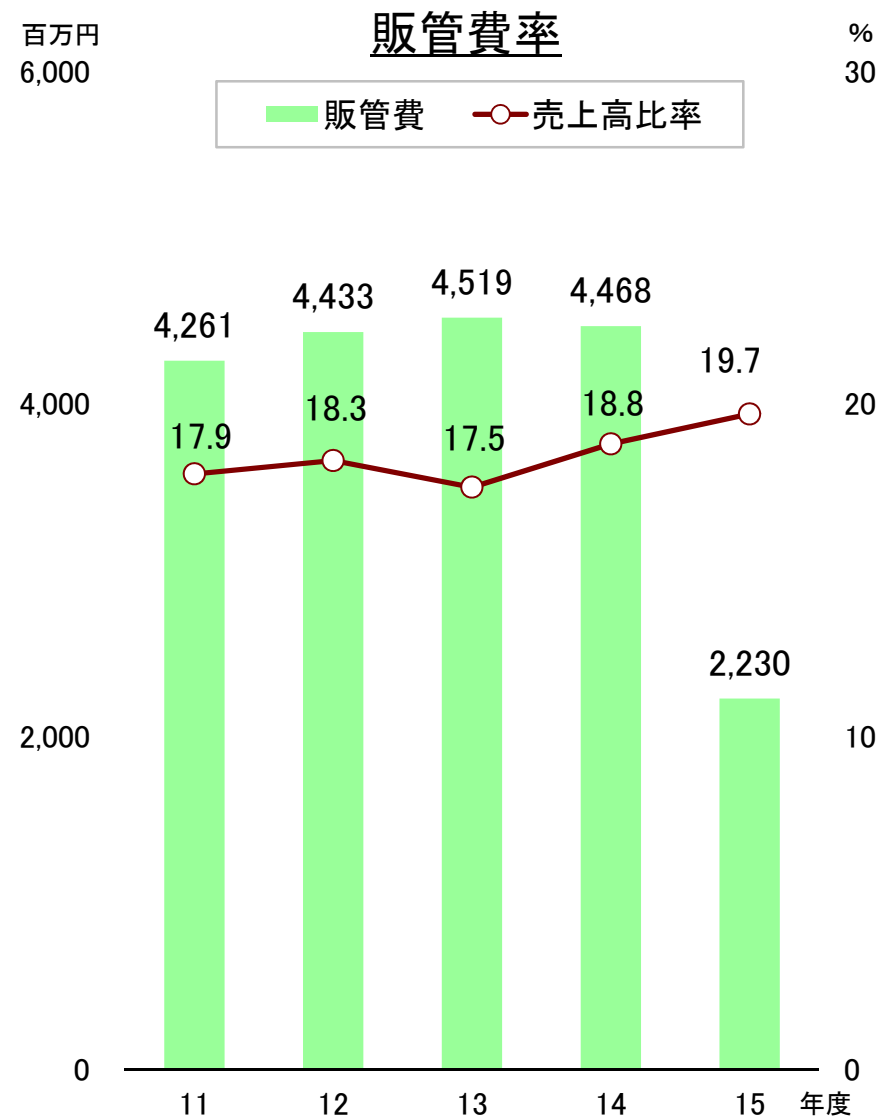
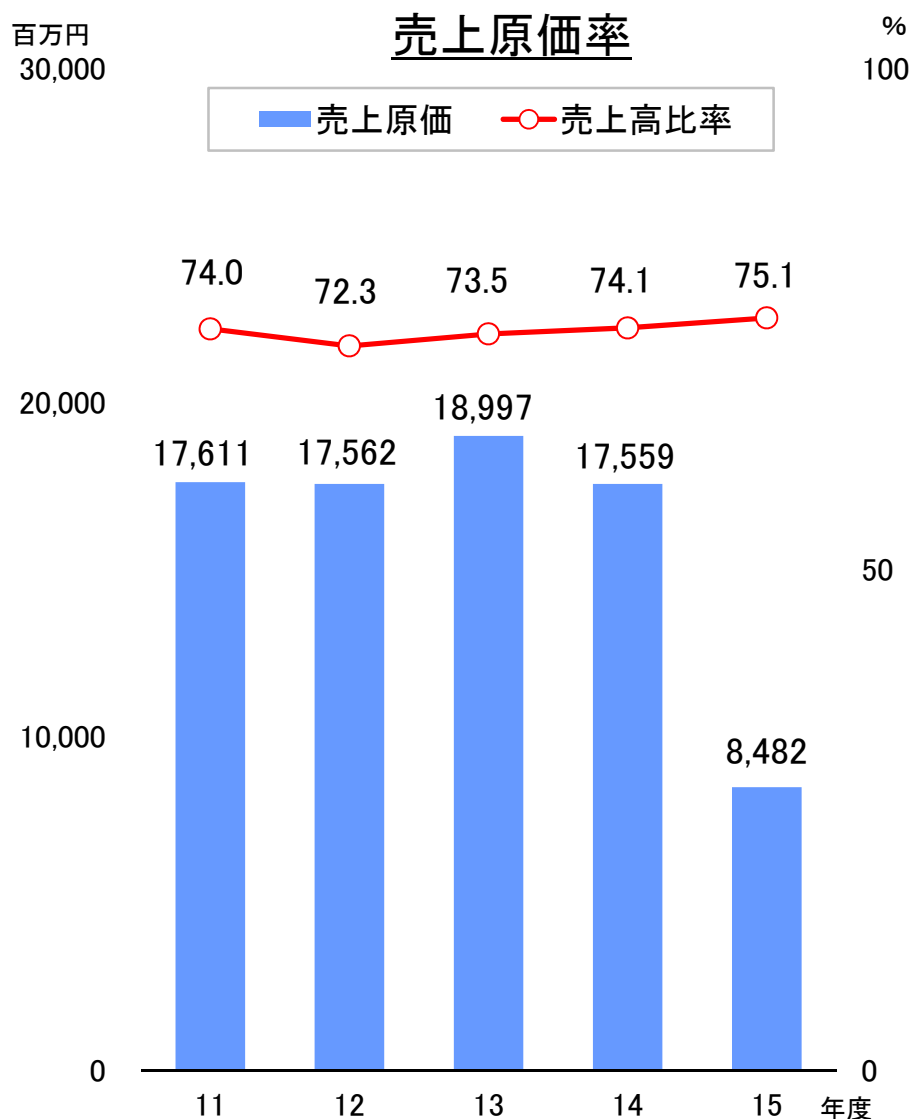
シャワー付湯水混合水栓
4,702百万円, 41.6%



湯水混合水栓
3,056百万円, 27.1%

※内側は前年同期
※第2四半期は4～9月

原価率・販管費率（連結）



※15年度は第2四半期(4-9月)までの数字です。
15年度からの表示方針変更分は遡及修正せず。

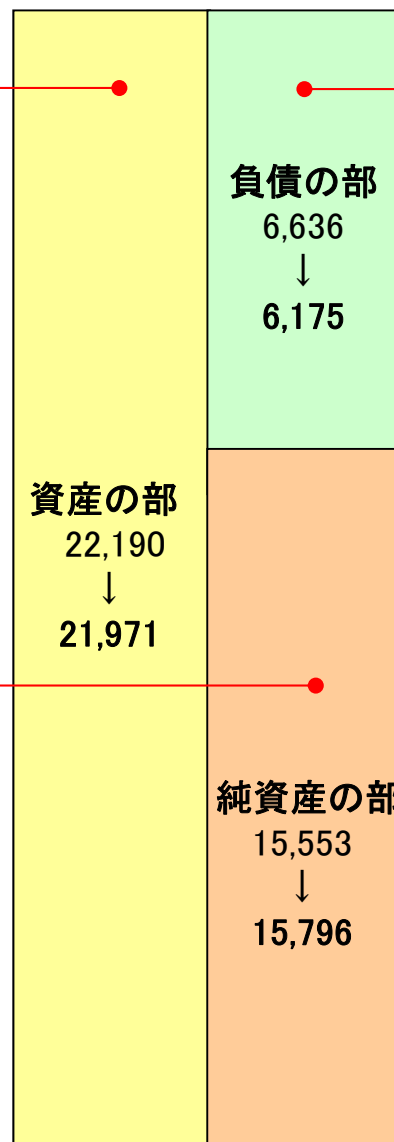
貸借対照表 (連結)

資産の部 ▲2億18百万円

流動資産は、前期末に比べ5億54百万円減少し、152億88百万円となりました。これは主に、現金及び預金、電子記録債権、たな卸資産の減少などによるものです。固定資産は、前期末に比べ3億36百万円増加し、66億82百万円となりました。

純資産の部 +2億42百万円

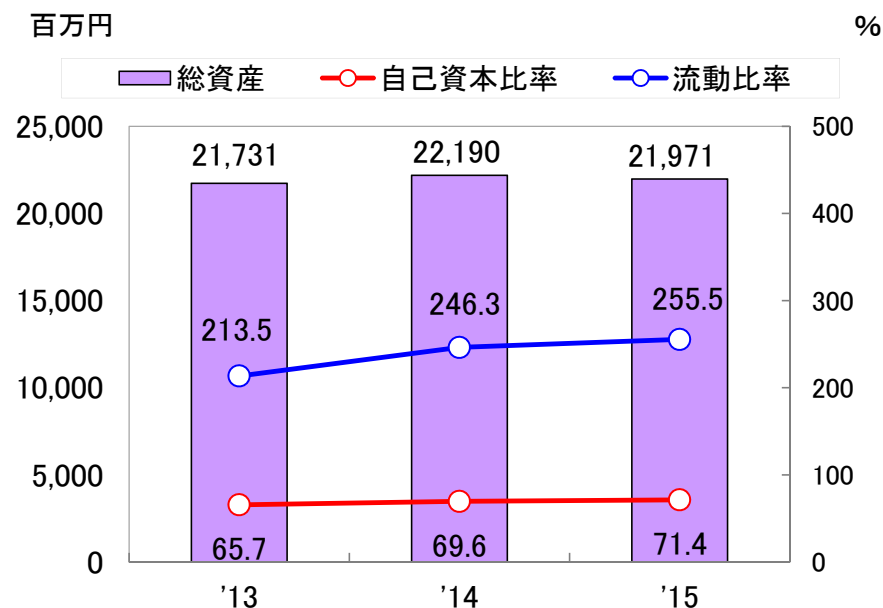
純資産は、前期末に比べ2億42百万円増加し、157億96百万円となりました。これは主に、四半期純利益が上乘せになり、利益剰余金が2億76百万円増加したことなどによるものであります。この結果、自己資本比率は前期末に比べ**1.8ポイント増加**し、71.4%となり、1株当たり純資産額は10円62銭増加し、955円9銭となりました。



※単位: 百万円 前期末との比較

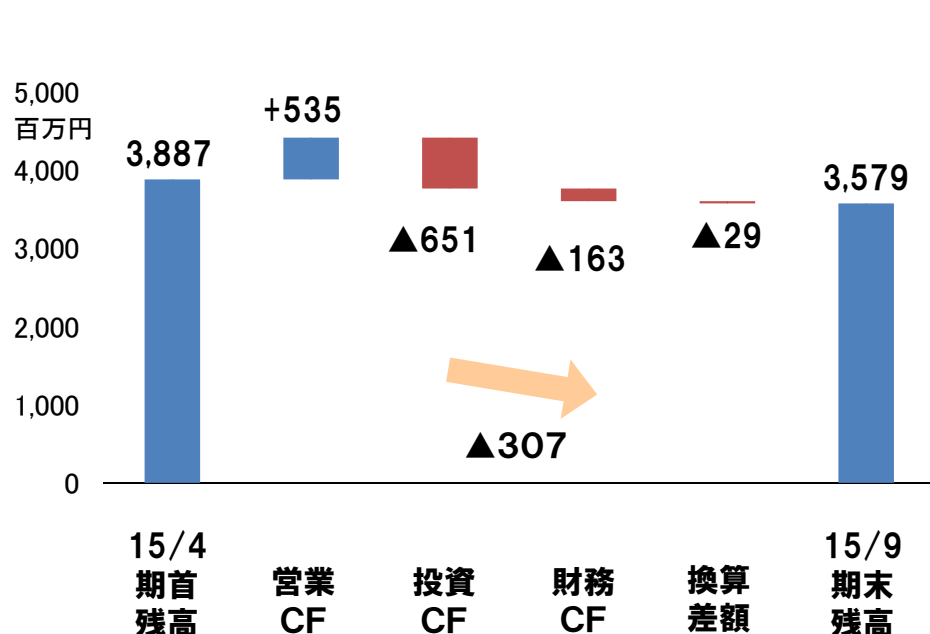
負債の部 ▲4億61百万円

流動負債は、前期末に比べ4億49百万円減少し、59億84百万円となりました。これは主に、支払手形及び買掛金の減少によるものです。この結果、流動比率は前期末に比べ**9.2ポイント増加**し、255.5%となりました。固定負債は、前期末に比べ11百万円減少し、1億90百万円となりました。



※'15年度は第2四半期末の数字です。

キャッシュ・フロー（連結）



科目	'14/9	'15/9	増減額	'15/3
税金等調整前四半期(当期)純利益	908	628	▲ 279	1,716
減価償却費	347	322	▲ 25	708
減損損失	0	0	-	36
法人税等支払	▲ 543	▲ 360	183	▲ 711
運転資本	295	211	▲ 83	532
その他	40	▲ 266	▲ 307	185
営業活動によるキャッシュ・フロー	1,049	535	▲ 513	2,467
投資活動によるキャッシュ・フロー	▲ 112	▲ 651	▲ 538	▲ 209
財務活動によるキャッシュ・フロー	▲ 164	▲ 163	1	▲ 327
現金及び現金同等物に係る換算差額	25	▲ 29	▲ 54	43
現金及び現金同等物の増減額	797	▲ 307	▲ 1,105	1,974
現金及び現金同等物の期首残高	1,913	3,887	1,974	1,913
現金及び現金同等物の期末残高	2,711	3,579	868	3,887

※運転資本=売上債権の増減額+たな卸資産の増減額+仕入債務の増減額

営業活動によるキャッシュ・フロー

前年同期に比べ、5億13百万円減少し、5億35百万円の収入となりました。これは主に、税金等調整前四半期純利益の減少や売上高減少に伴う売上債権の減少などによるものであります。

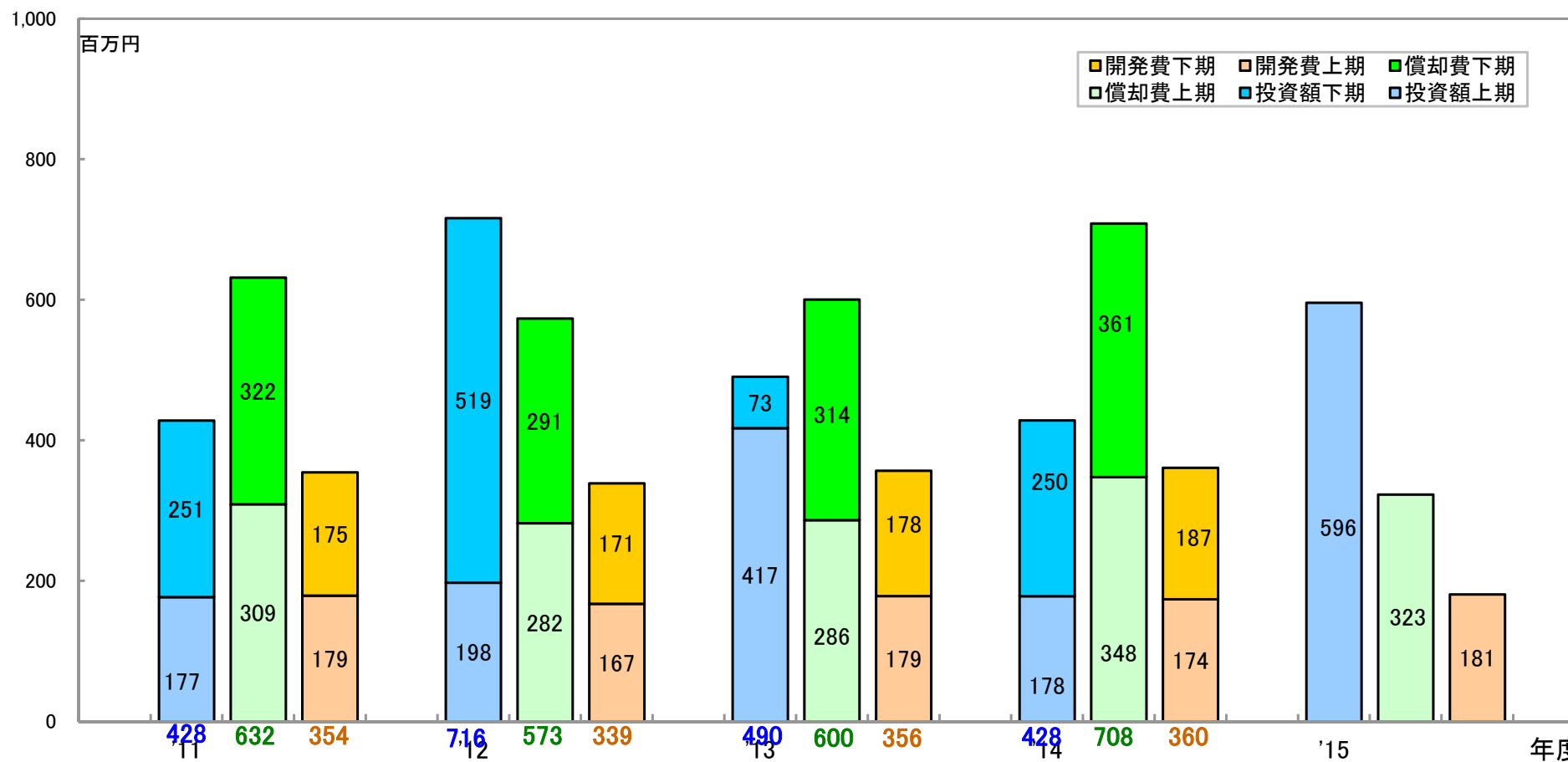
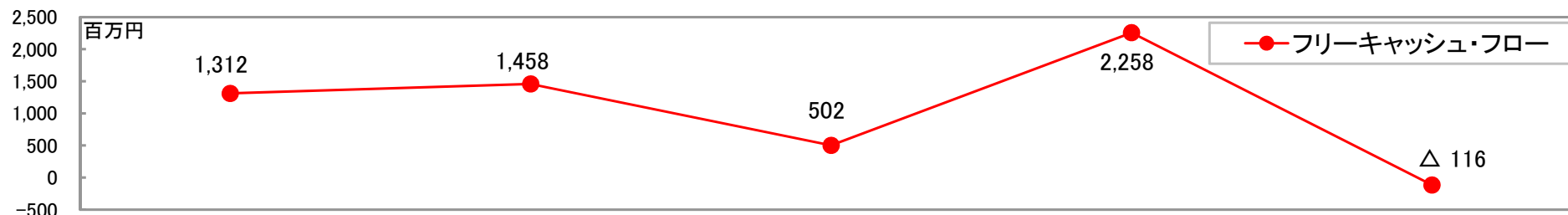
投資活動によるキャッシュ・フロー

前年同期に比べ、5億38百万円支出が増加し、6億51百万円の支出となりました。これは主に、新製造設備などによるものであります。

財務活動によるキャッシュ・フロー

前年同期に比べ、1百万円支出が減少し、1億63百万円の支出となりました。この結果、当第2四半期末の現金及び現金同等物の四半期末残高は、前第2四半期末に比べ8億68百万円増加し、35億79百万円となりました。

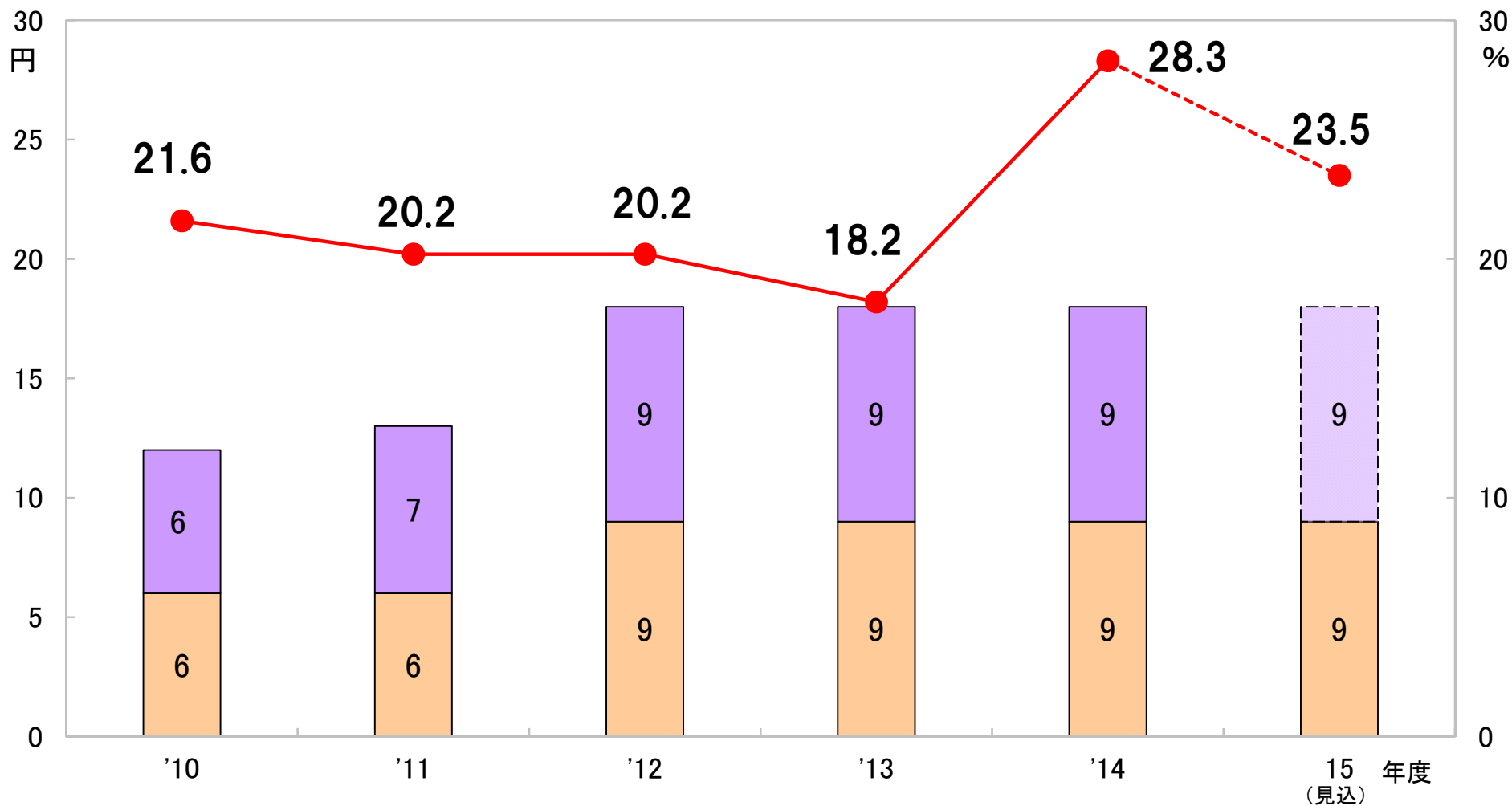
設備投資・減価償却費・研究開発費(連結)



※ '15年度は第2四半期(4-9月)の数字です。

1株当たり配当金

■ 中間配当金 ■ 期末配当金 -●- 連結配当性向




配当利回り(配当/株価)	4.3	4.0	4.2	2.8	2.8	3.0	%
株価	278	328	424	638	636	628	円

※株価:日々の終値の平均('15年度は4~9月の平均)。「15年度配当利回り」は'15/9/末終値(@601)で算出。配当性向:配当/1株当たり純利益

2015年度重点施策進捗

KVKグループを取り巻く事業環境

- 不透明な為替・材料相場
- 少子化、高齢化 … 世帯数の減少により新設住宅の減少
- 量から質への住宅政策の転換 … リノベーションの時代到来
- 安全安心、健康、心地よさ、環境共生への関心の高まり
- 他社との競合激化



- お客様の新しい生活スタイルを提案する市場創造型の商品・サービスづくり
- 変種・変量に対応できるモノづくり




販売戦略・重点施策

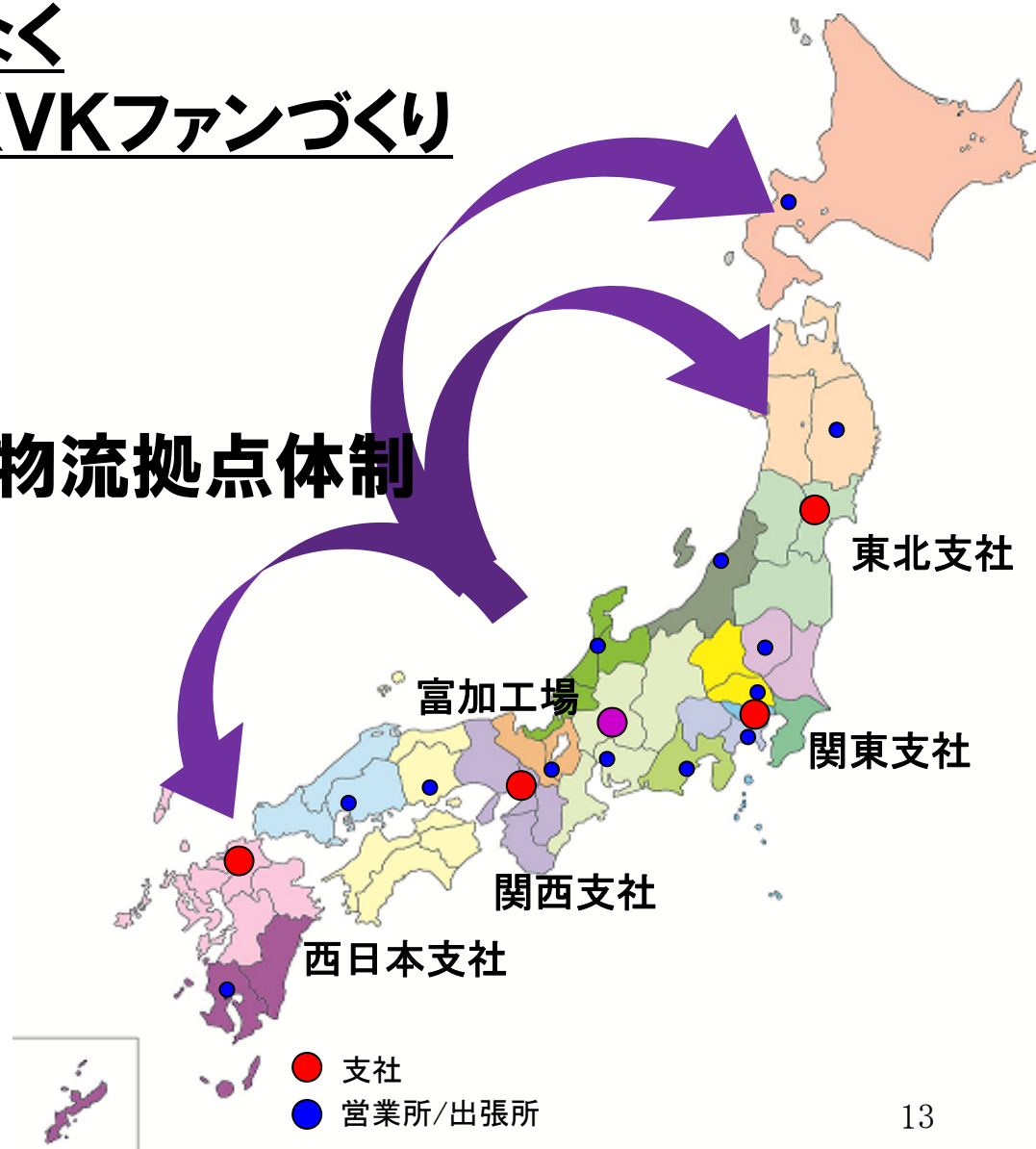
直接向き合うお客様だけでなく
その先のお客様を意識したKVKファンづくり

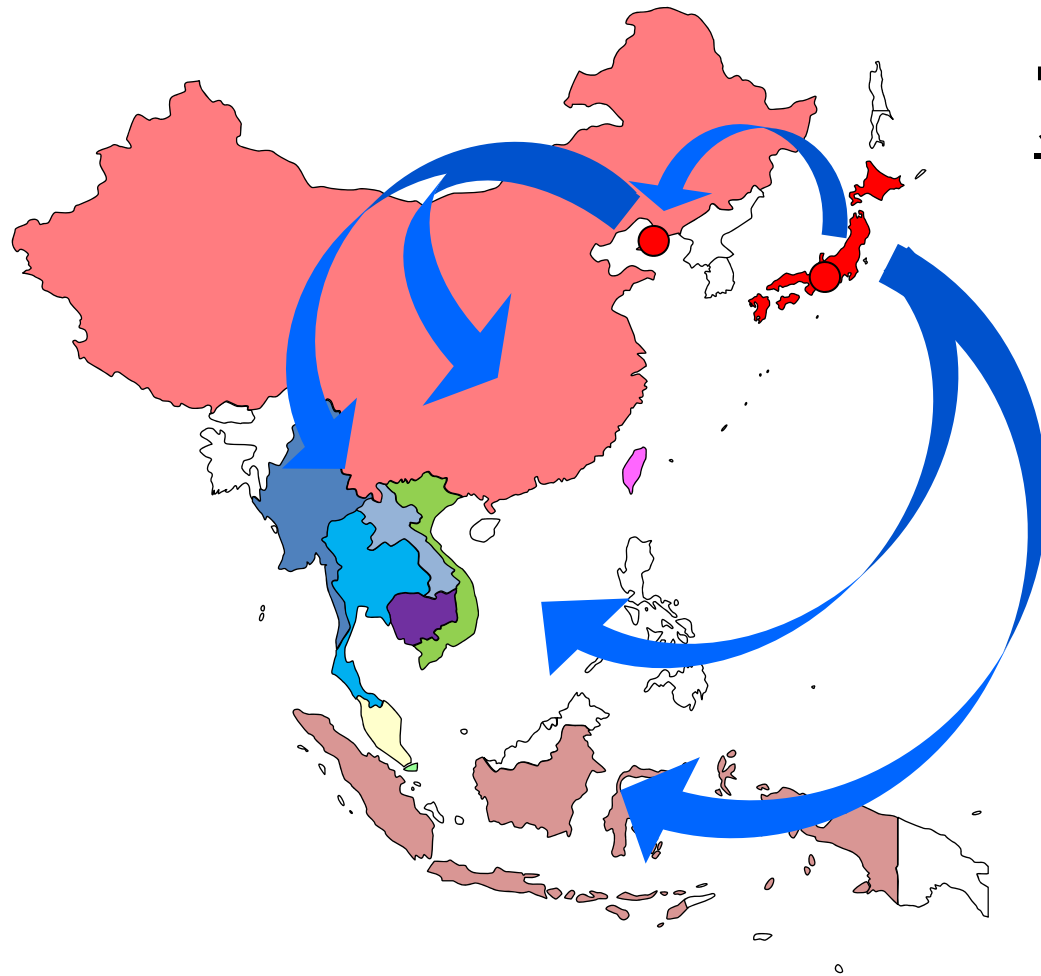
営業・物流拠点再編し 4支社15営業所4出張所・4物流拠点体制

- 4月京滋出張所新設
- 7月札幌営業所移転し物流機能新設
- 10月静岡出張所新設
- アフターサービスの充実



- ①地域に根ざしたきめ細かな営業活動
- ②ユーザーの声を商品づくりに反映






アジア市場を攻める。

中国市場の販売強化、
生産効率の追究

市場創造型の商品づくり



**差別化できなければ
生き残れない**

市場創造型の商品づくり



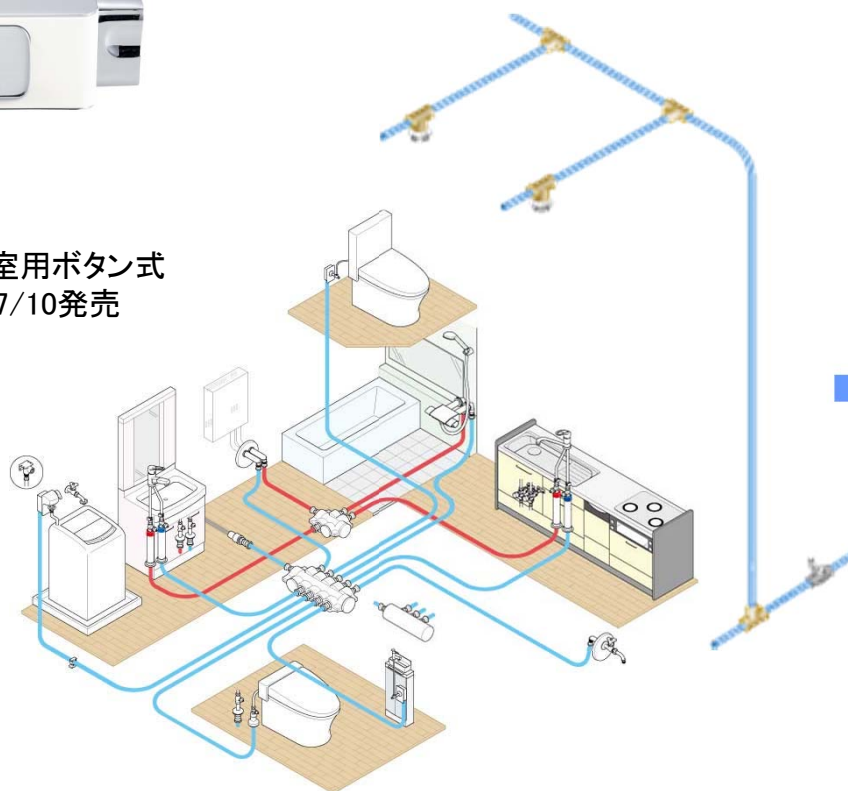
KF3070

ワンタッチで湯水を出し止めできる浴室用ボタン式吐止水サーモ水栓(楽ダス水栓) H27/10発売



KM6061EC

美しい曲線形状のキッチン用シングルレバー式シャワー付混合栓 H27/8発売



(トイレカウンターなど)



K1700L

狭い空間でも使い勝手の良いパブリックにも最適なセンサー水栓

(業務用厨房・介護施設など)



K1800

ワンタッチハンドルで簡単出し止め

KPS活動による最適生産体制づくり

「ジャスト・イン・タイム」と「自働化」

- モノと情報の見える化
- 変種変量に対応したラインづくり
- 生産性アップ、トータルリードタイム短縮、品質改善→在庫削減
- 設計からのコストダウン
- 物流改革

※トータルリードタイム: 受注から納品に至るまでの時間



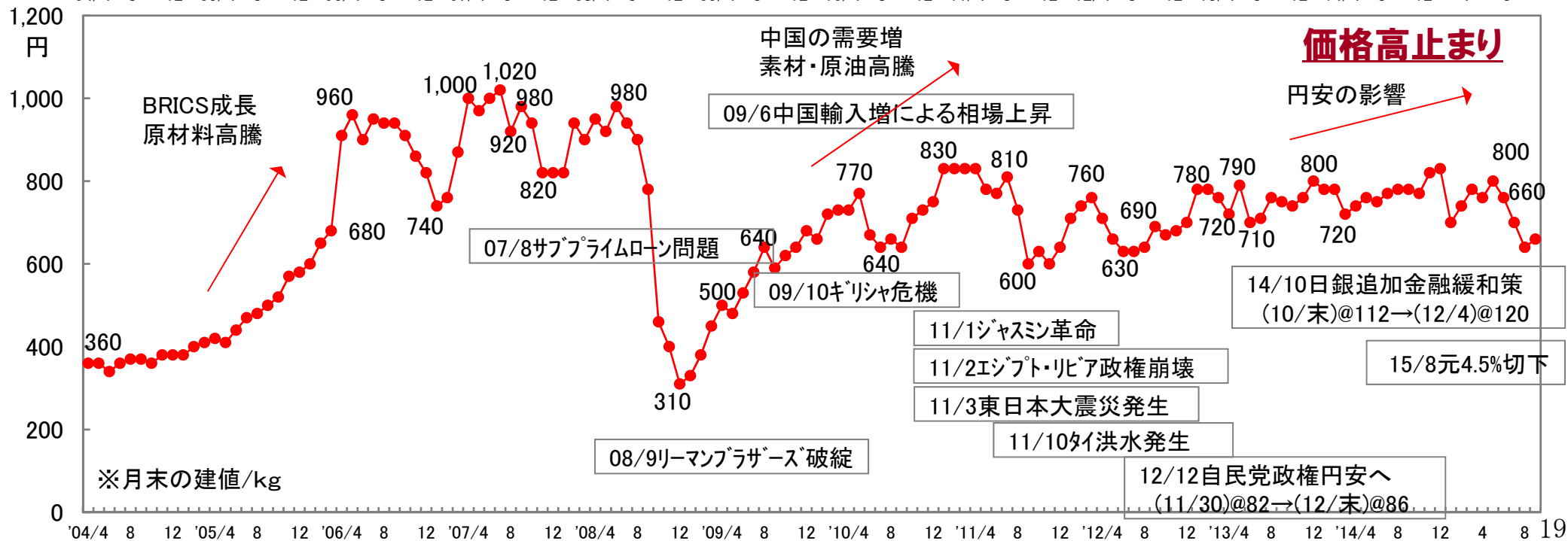
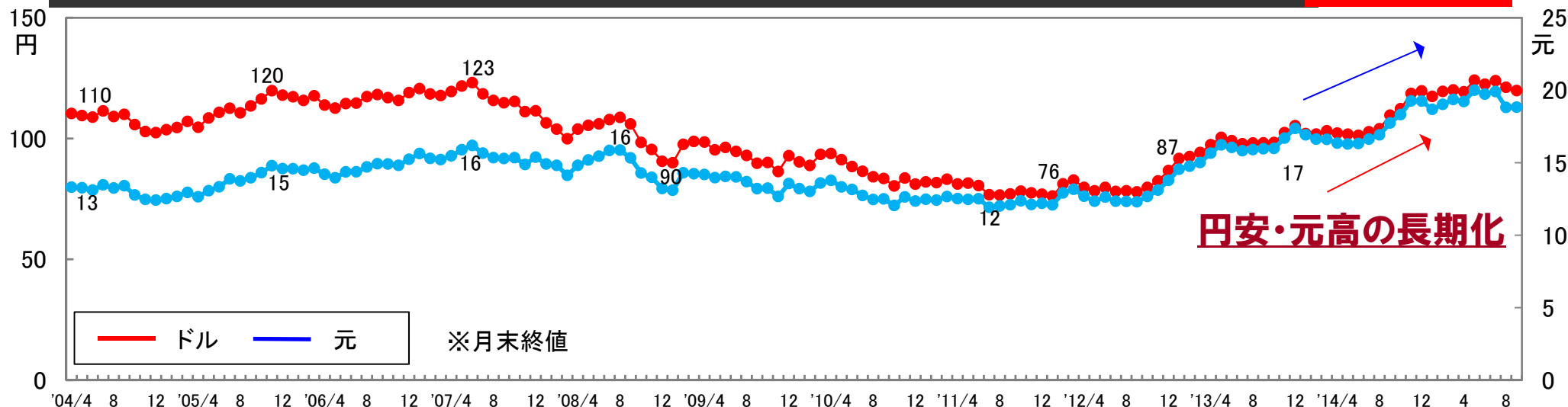
成長に向けた基幹設備への先行投資

「砂型鑄造設備の新設」

目的	老朽化した本社砂型鑄造設備の更新
設置場所	富加工場内
投資額	12億円(自己資金で対応)
工事着工	平成27年4月
生産開始	平成28年10月(予定)
設備概要	多品種対応、省エネ・省人化タイプ、メンテナンス費削減、品質改善

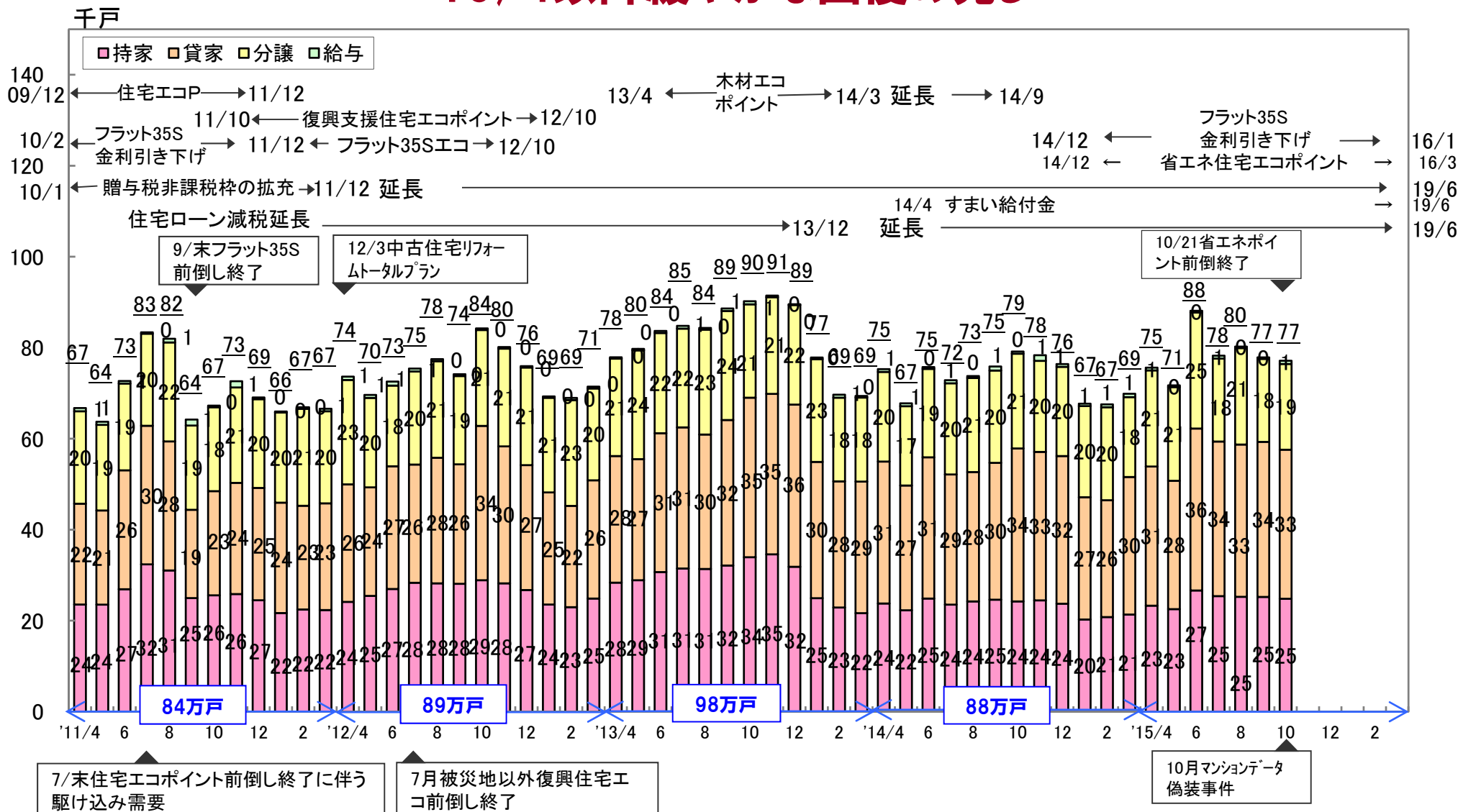


(市況) 為替・銅価格



(市況) 月別新設住宅市場

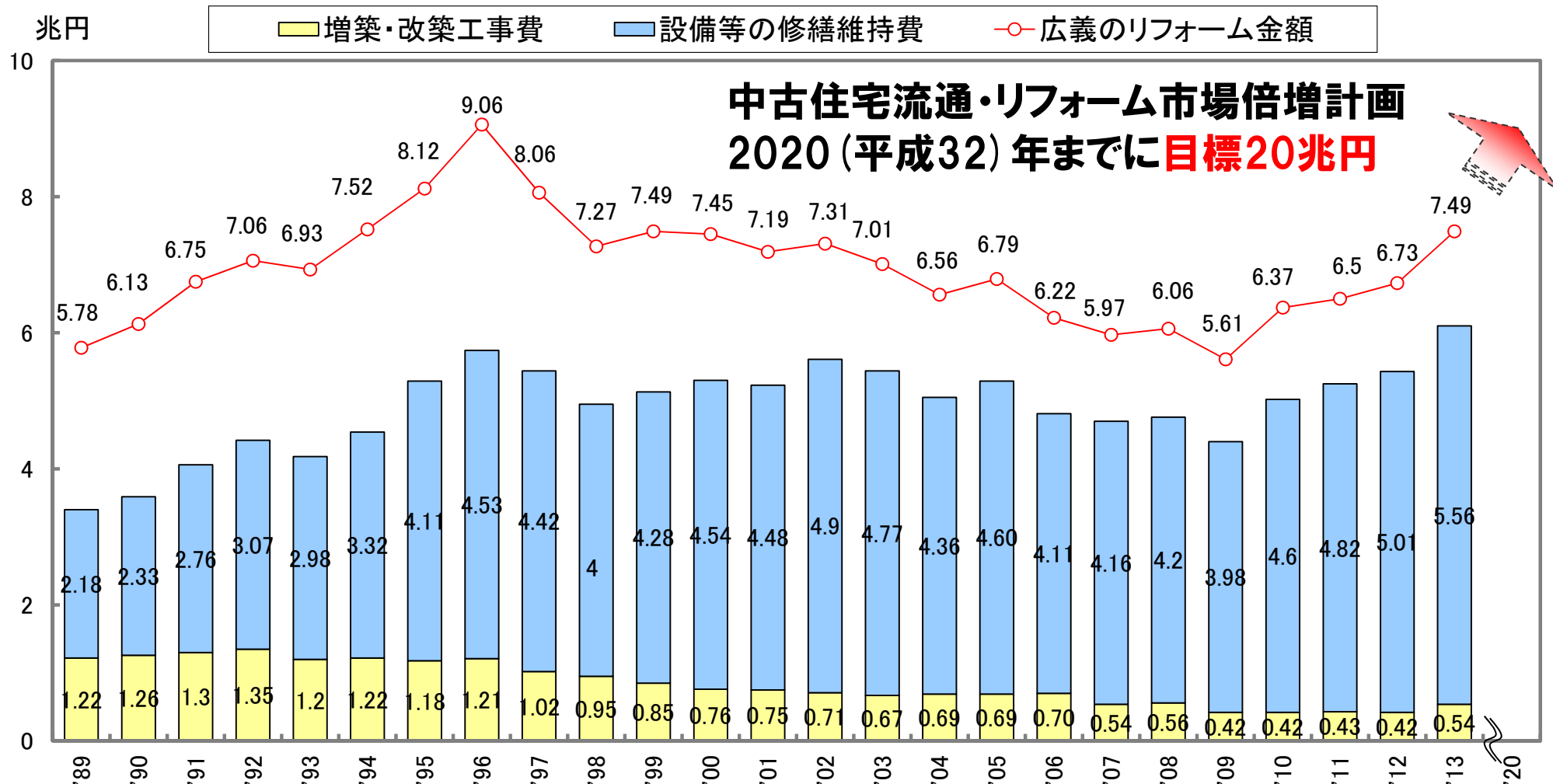
15/4以降緩やかな回復の兆し



※資料：国土交通省

(市況) リフォーム市場

中古住宅・リフォームトータルプラン



※資料: 国土交通省、(財)住宅リフォーム・紛争処理支援センター

リーマンショックに伴う消費低迷の影響

KVK

Creating Value with You

『お客様とともに“快適な水まわり空間”を創る。』

