

# KVK

CODE 6484

## 2016年度第2四半期決算概要

(2017.1.23)

### 株式会社 KVK

問い合わせ先:企画部長 野原智

TEL: 0574-55-0006

e-mail: info@kvk.co.jp

URL : <http://www.kvk.co.jp/>



#### 〔注意事項〕

本資料記載の予想・見通しなどは、当社が資料作成時点で入手可能な情報に基づくものであり、情報の正確性を保証するものではありません。

経営環境の変化などにより、実際の業績は当初の見通しとは異なる可能性があることをご承知おきください。

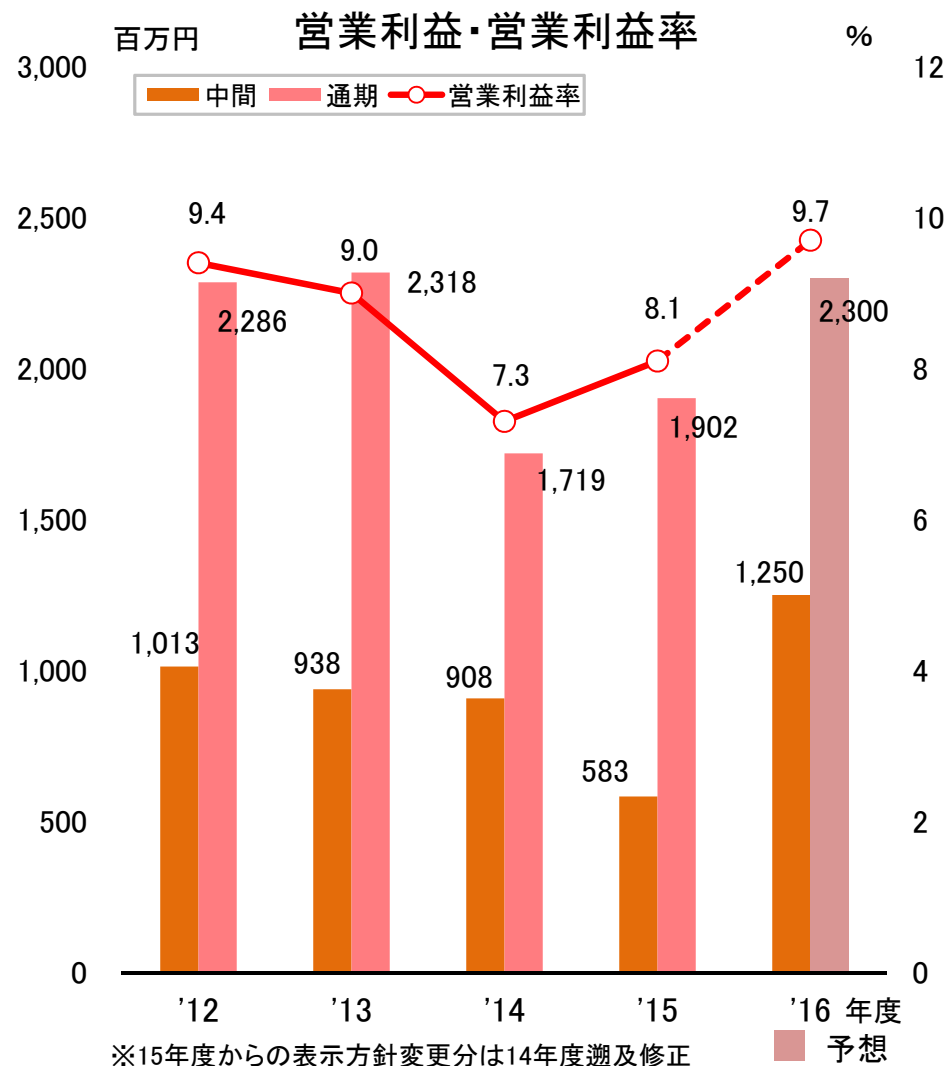
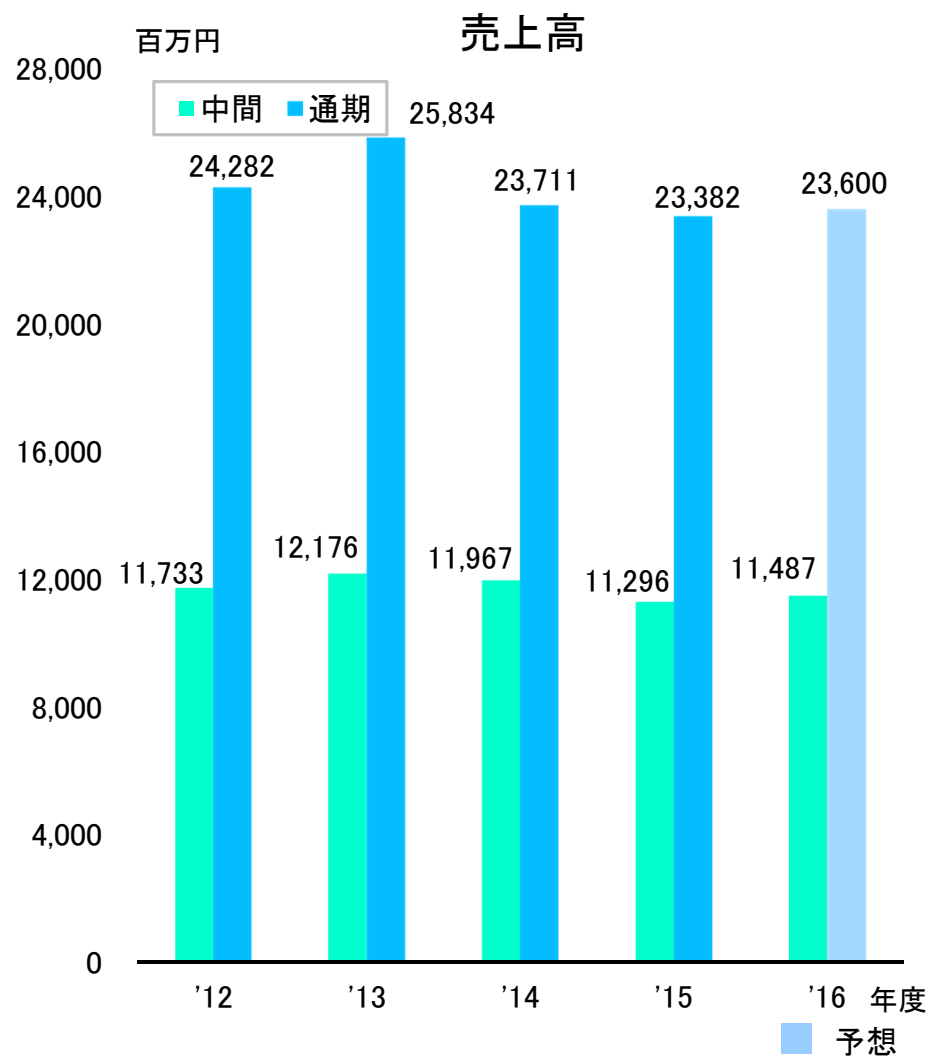
# 決算ハイライト (中間決算)

【連結】 (単位:百万円)	2015年度		2016年度		増減		2015年度	
	1H実績	売上高比	1H実績	売上高比	増減額	増減率	実績	売上高比
売上高	11,296	100.0%	11,487	100.0%	+190	+1.7%	23,382	100.0%
営業利益	583	5.2%	1,250	10.9%	+667	+114.4%	1,902	8.1%
経常利益	641	5.7%	1,356	11.8%	+715	+111.5%	2,009	8.6%
四半期(当期)純利益	442	3.9%	913	8.0%	+470	+106.3%	1,419	6.1%
EPS	27.02	-	55.58	-	+28.56		86.52	-

【単独】 (単位:百万円)	2015年度		2016年度		増減		2015年度	
	1H実績	売上高比	1H実績	売上高比	増減額	増減率	実績	売上高比
売上高	11,345	100.0%	11,527	100.0%	181	+1.6%	23,492	100.0%
営業利益	457	4.0%	960	8.3%	503	+110.2%	1,534	6.5%
経常利益	520	4.6%	1,002	8.7%	482	+92.7%	1,648	7.0%
四半期(当期)純利益	315	2.8%	650	5.6%	334	+106.2%	1,095	4.7%
EPS	19.24	-	39.57	-	20.33		66.77	-

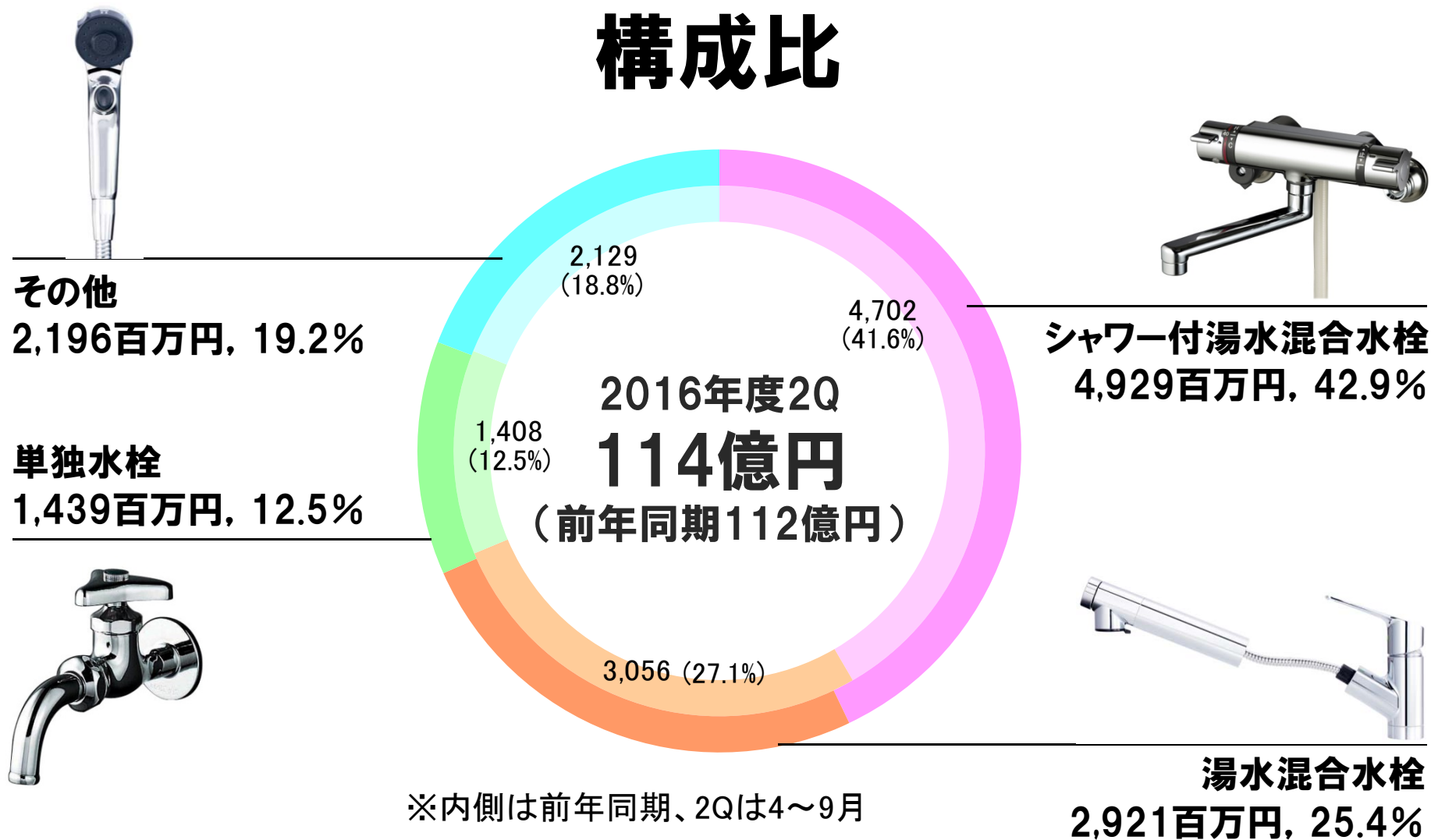
※2015年度より四半期(当期)純利益は親会社株主に帰属する四半期(当期)純利益となります。

# 業績推移 (連結)

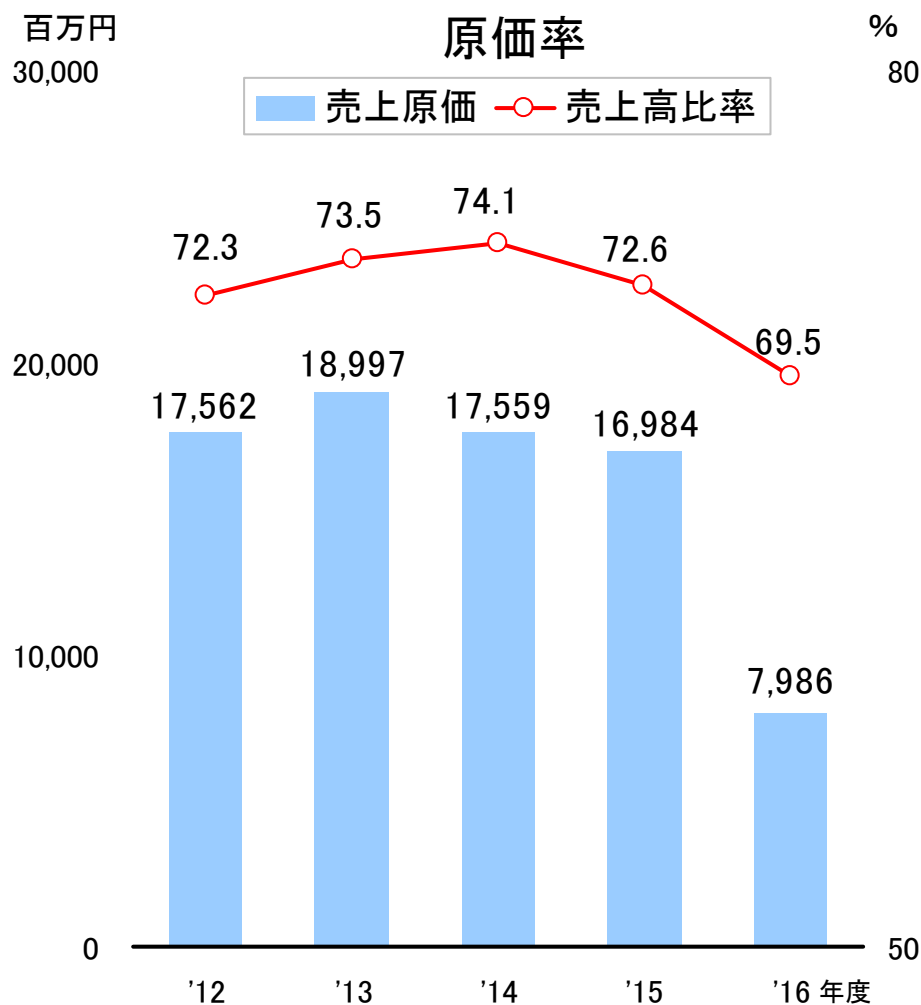


# 品目別売上高比較(連結)

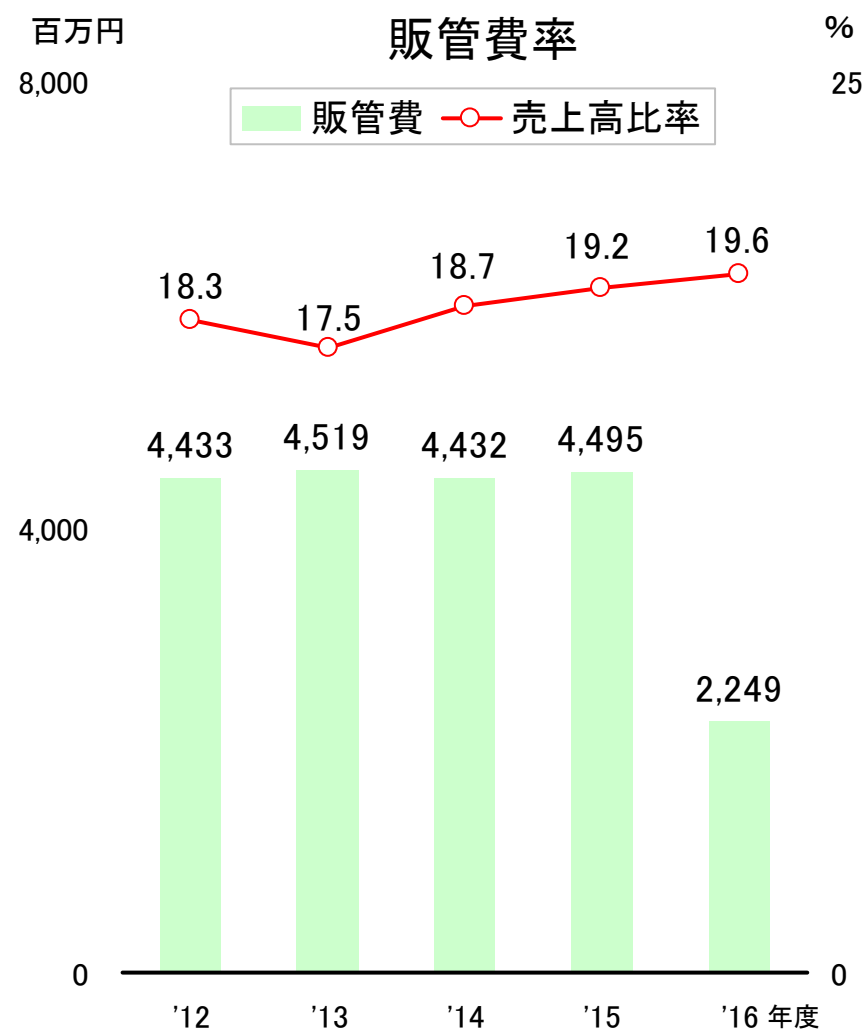
## 構成比



# 原価率・販管費率（連結）



※16年度は第2四半期(4-9月)の数字です。



※15年度より受取家賃の表示方針変更に伴い14年度について遡及修正  
 ※16年度は第2四半期(4-9月)の数字です。

# 貸借対照表 (連結)

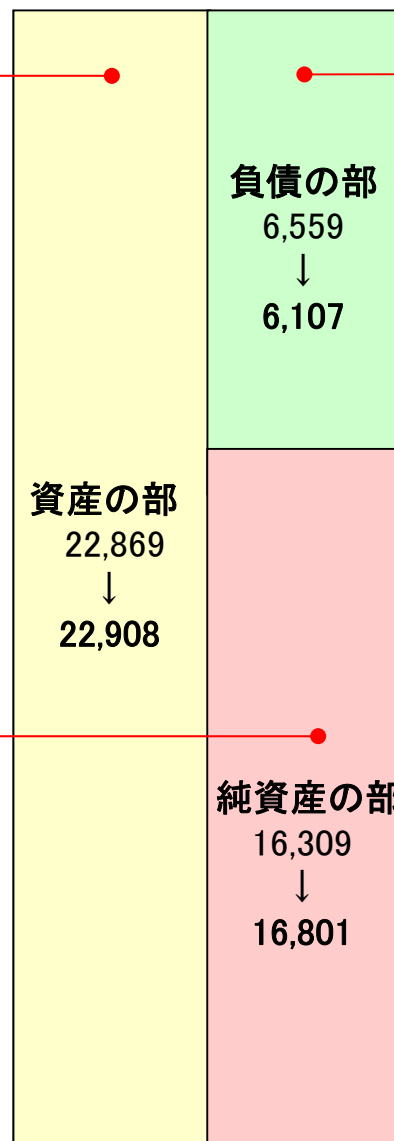
## 資産の部 +39百万円

流動資産は、前期末に比べ5億78百万円減少し、149億4百万円となりました。これは主に、現金及び預金、受取手形及び売掛金、たな卸資産の減少などによるものです。

固定資産は、前期末に比べ6億17百万円増加し、80億4百万円となりました。これは主に、投資有価証券、投資不動産、鑄造設備などの取得によるものであります。

## 純資産の部 +4億91百万円

純資産は、前期末に比べ4億91百万円増加し、168億1百万円となりました。これは主に、四半期純利益が上乗せになり、利益剰余金が7億39百万円増加したことなどによるものであります。この結果、自己資本比率は前期末に比べ**2ポイント**増加し、72.8%となり、1株当たり純資産額は**27円27銭**増加し、1,013円75銭となりました。

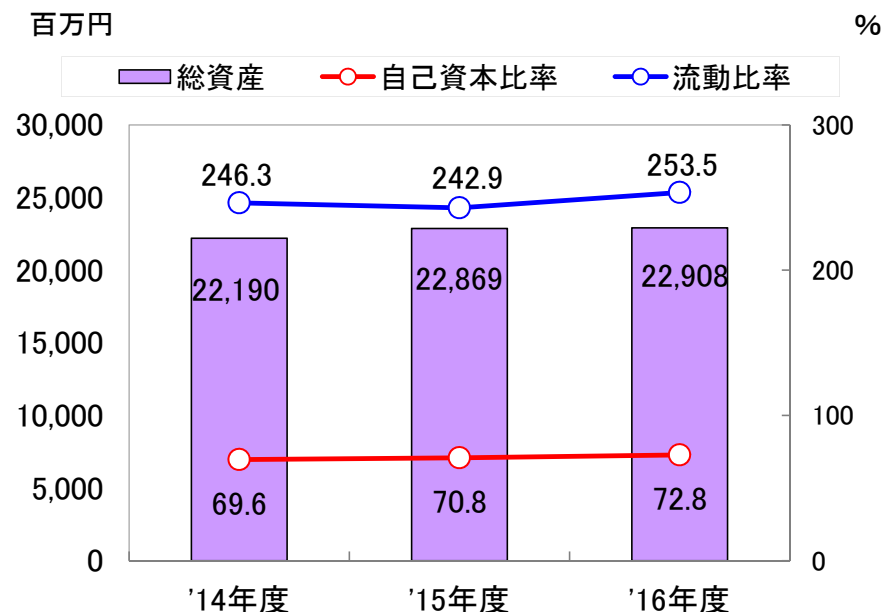


※単位:百万円 前期末との比較

## 負債の部 ▲4億52百万円

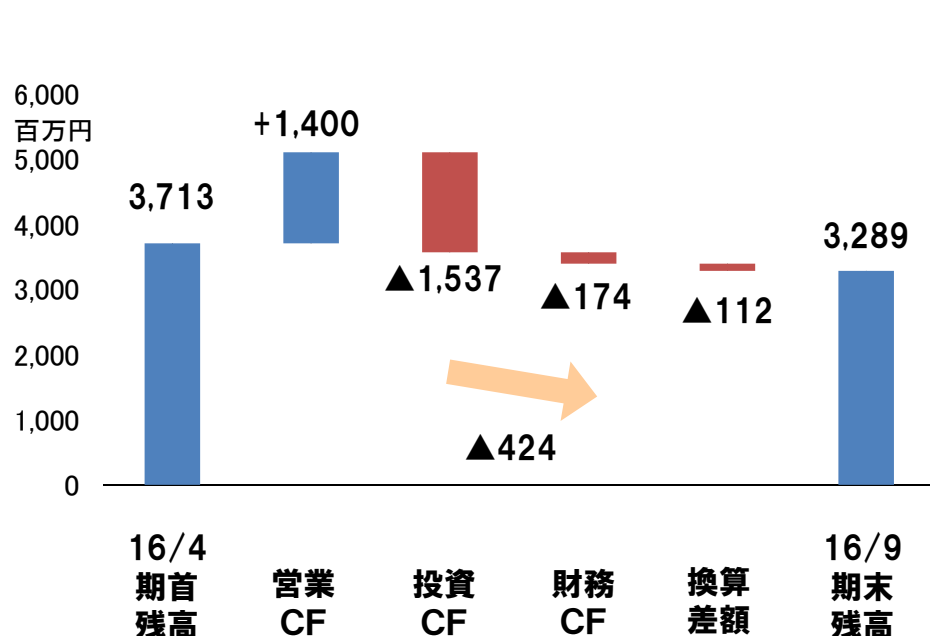
流動負債は、前期末に比べ4億94百万円減少し、58億79百万円となりました。これは主に、支払手形及び買掛金、電子記録債務の減少によるものです。この結果、流動比率は前期末に比べ**10.6ポイント**増加し、253.5%となりました。

固定負債は、前期末に比べ42百万円増加し、2億28百万円となりました。



※'16年度は第2四半期末の数字です。

# キャッシュ・フロー (連結)



科目	'15/9	'16/9	増減額	'16/3
税金等調整前四半期(当期)純利益	628	1,325	+ 696	1,983
減価償却費	322	341	+ 18	666
減損損失	-	23	+ 23	-
法人税等支払	▲ 360	▲ 392	▲ 32	▲ 497
運転資本	211	177	▲ 33	67
その他	▲ 266	▲ 75	+ 191	▲ 161
営業活動によるキャッシュ・フロー	535	1,400	+ 865	2,059
投資活動によるキャッシュ・フロー	▲ 651	▲ 1,537	▲ 886	▲ 1,830
財務活動によるキャッシュ・フロー	▲ 163	▲ 174	▲ 11	▲ 325
現金及び現金同等物に係る換算差額	▲ 29	▲ 112	▲ 83	▲ 77
現金及び現金同等物の増減額	▲ 307	▲ 424	▲ 116	▲ 173
現金及び現金同等物の期首残高	3,887	3,713	▲ 173	3,887
現金及び現金同等物の期末残高	3,579	3,289	▲ 290	3,713

※運転資本=売上債権の増減額+たな卸資産の増減額+仕入債務の増減額

## 営業活動によるキャッシュ・フロー

前年同期に比べ、8億65百万円増加し、14億円の収入となりました。これは主に、税金等調整前四半期純利益の増加などによるものであります。

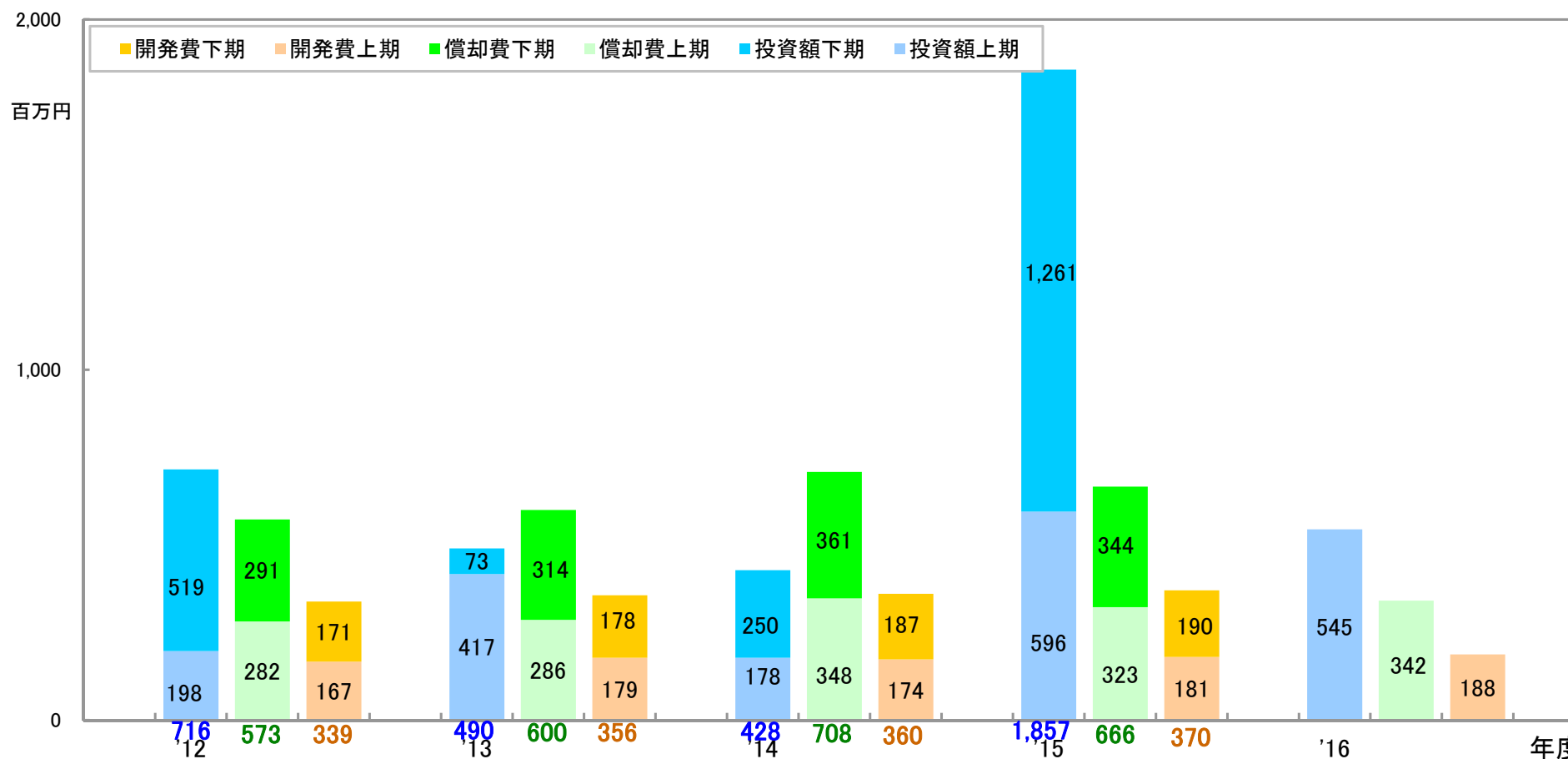
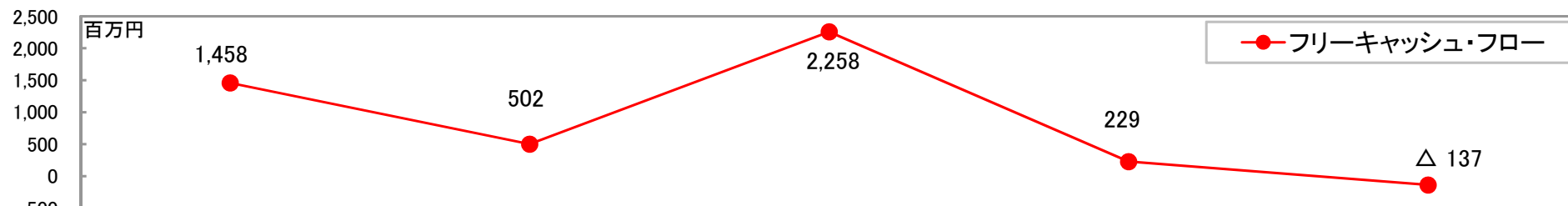
## 投資活動によるキャッシュ・フロー

前年同期に比べ、8億86百万円支出が増加し、15億37百万円の支出となりました。これは主に、有形固定資産や投資有価証券の取得などによるものであります。

## 財務活動によるキャッシュ・フロー

前年同期に比べ、11百万円支出が増加し、1億74百万円の支出となりました。この結果、当第2四半期末の現金及び現金同等物の四半期末残高は、前第2四半期末に比べ2億90百万円減少し、32億89百万円となりました。

# 設備投資・減価償却費・研究開発費(連結)

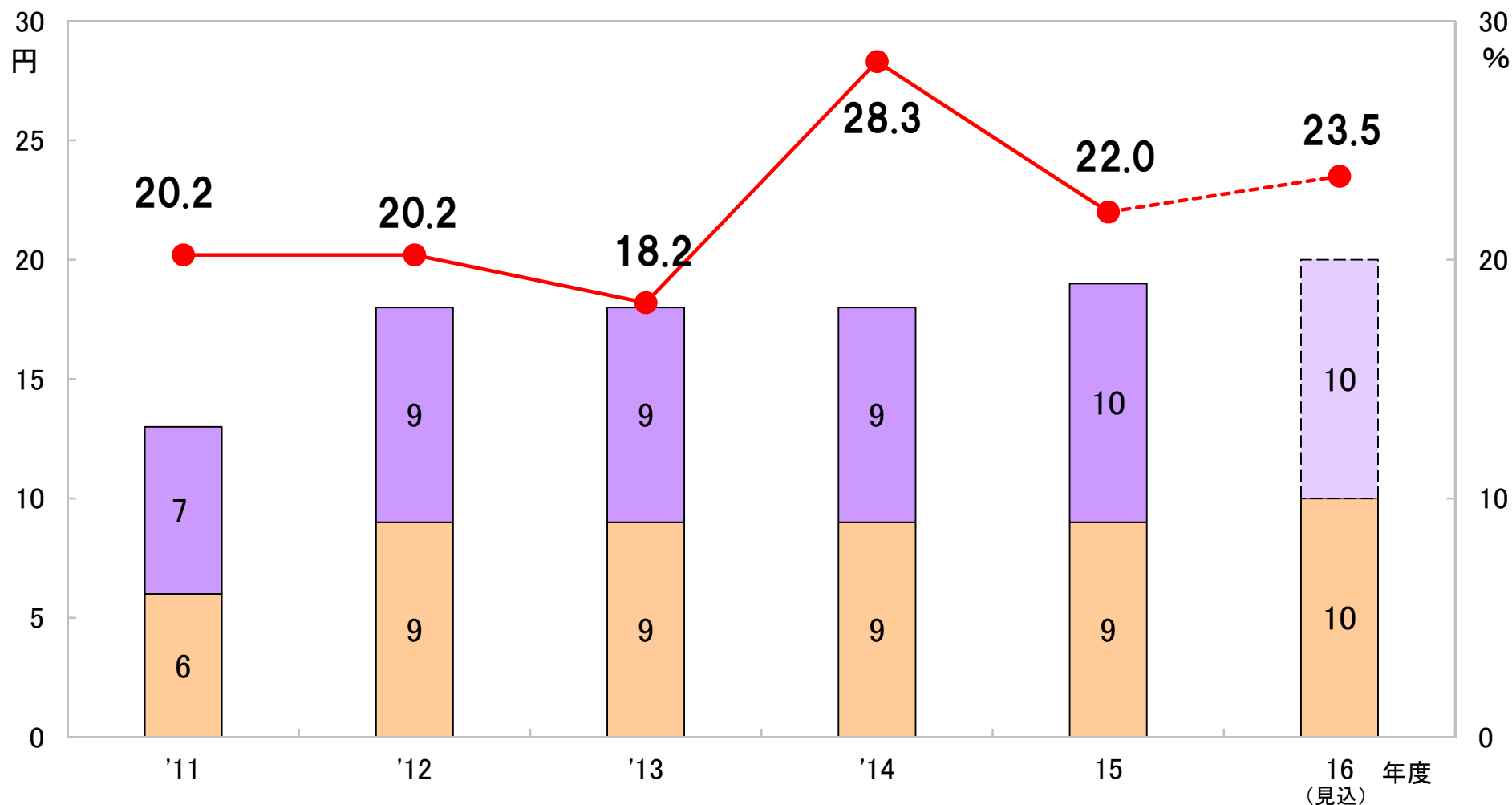


※ '16年度は第2四半期(4-9月)の数字です。



# 1株当たり配当金

■ 中間配当金 ■ 期末配当金 -●- 連結配当性向




配当利回り(配当/株価)	4.0	4.2	2.8	2.8	3.1	3.5	%
株価	328	424	638	636	610	550	円

※株価:日々の終値の平均('16年度は4~9月の平均)。「16年度配当利回り」は'16/9/末終値(@578)で算出。配当性向:配当/1株当たり純利益

# 2016年度重点施策進捗

## KVKグループを取り巻く事業環境

- 為替・受注・材料価格の変動
- 少子化、高齢化 … 世帯数の減少により新設住宅の減少
- 量から質への住宅政策の転換
  - ーリノベーションの時代到来
  - ー震災による住宅価値観の変化(省エネ・防災・耐震性など)
- 安全安心、健康、心地よさ、環境共生への関心の高まり
- 他社との競合激化



- お客様の新生活スタイルを提案する市場創造型の商品・サービスづくり
- 変種・変量に対応できるモノづくり

## 市場創造型の商品づくり



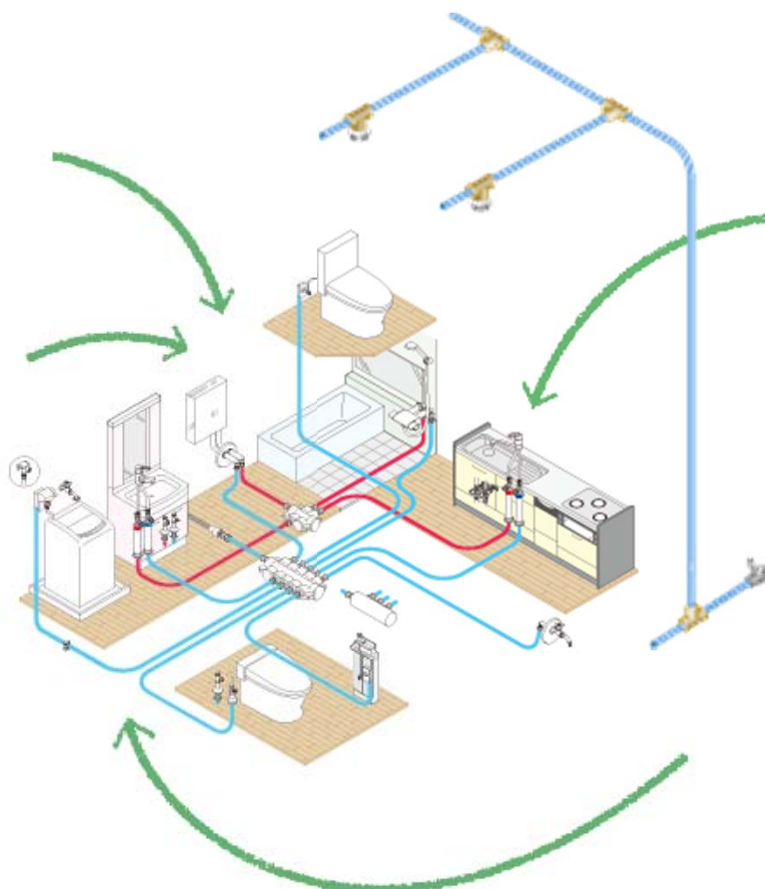
KF3070 (ボタン式吐止水サーモ水栓  
【楽ダス水栓】)



PZK12SSF (可変ハンガー・後付タイプ)



ARB380 (エアブレンッドシャワーヘッド)



KM6071EC (センサー付グースネック  
水栓)



E1700L3  
(センサー水栓)



KM7021BM  
(シングルレバー式  
水栓)

# 販売戦略・重点施策

## 営業・アフター・物流拠点強化

- 4支社15営業所6出張所体制
- 富加工場、札幌・東北・西日本デポの4物流拠点
- アフターサービスの充実

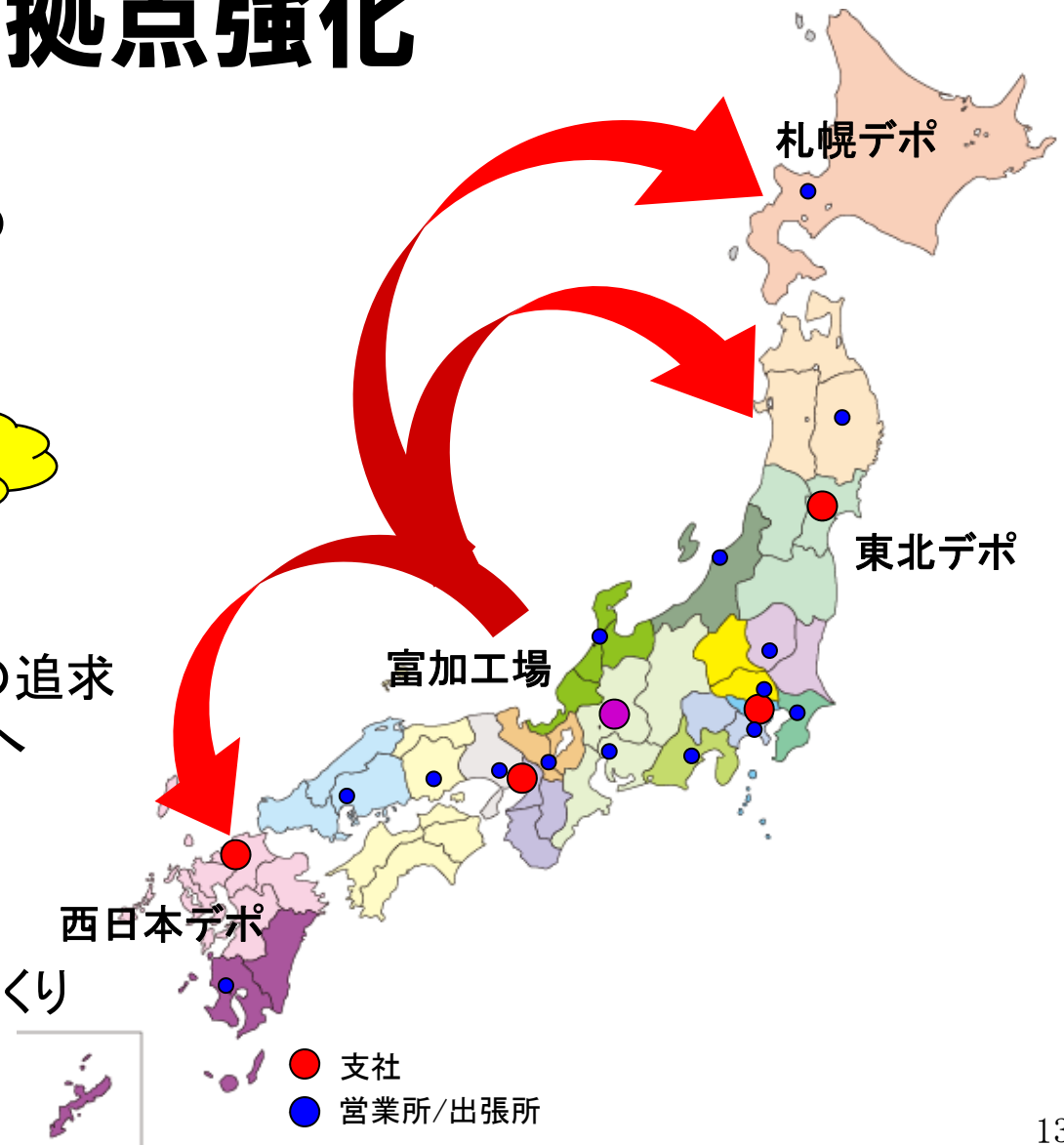


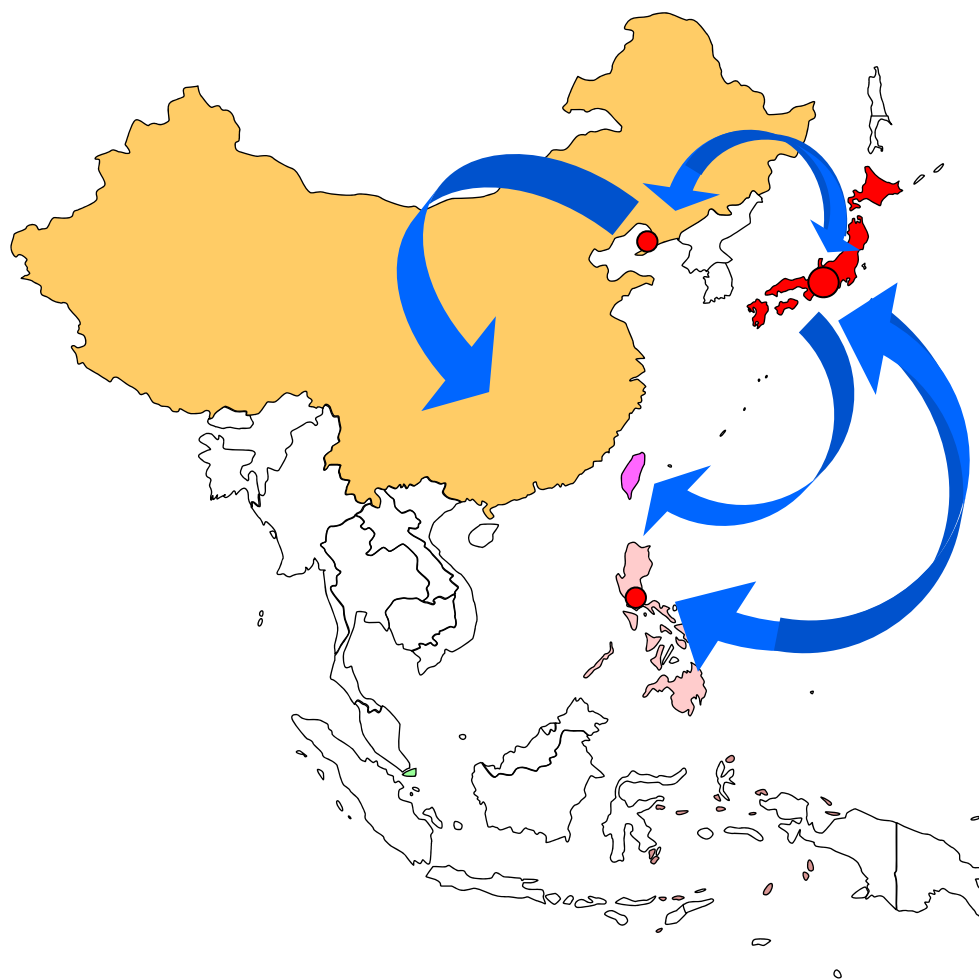
### “攻めの営業”を展開

- ① 地域に根ざしたきめ細かな営業活動の追求
- ② ユーザーの声を営業活動・製品づくりへ



直接向き合うお客様だけでなく  
その先のお客様を意識したKVKファンづくり





## アジア市場を攻める。


6月台湾駐在員事務所開設  
9月フィリピン生産子会社設立

## KPS活動による「マーケットインのモノづくり」

### ①「ジャスト・イン・タイム」

(必要なモノを必要なタイミングで届けるためのモノの流し方)

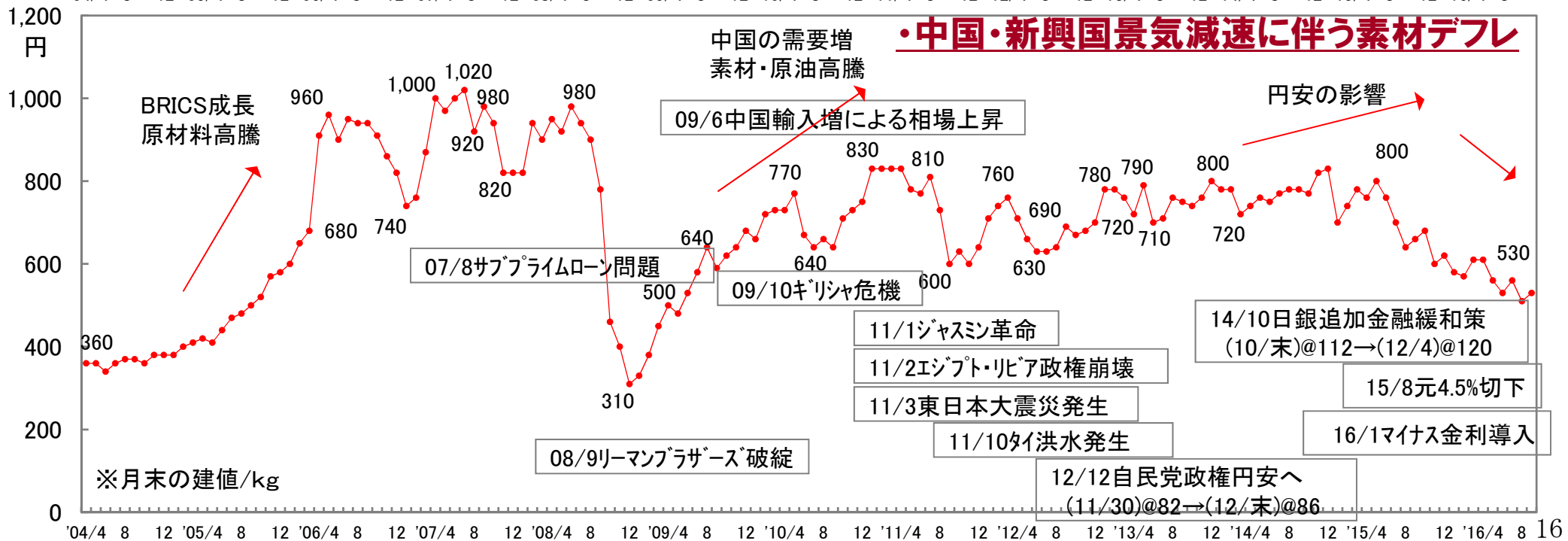
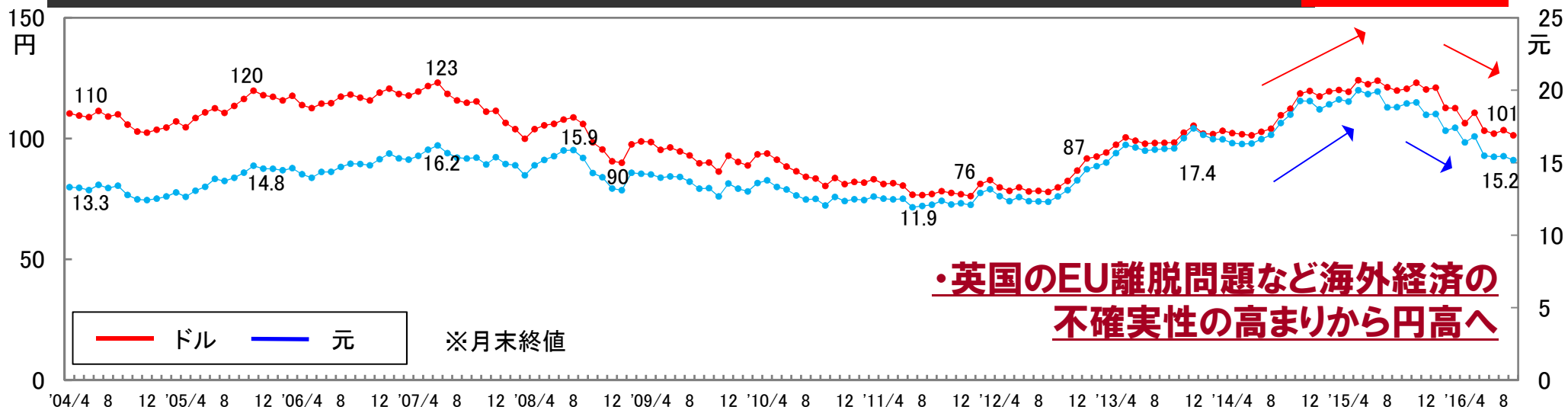
### ②「自動化」(良いモノを安くつくる)



業界No.1へのこだわり(品質・納期・コスト)



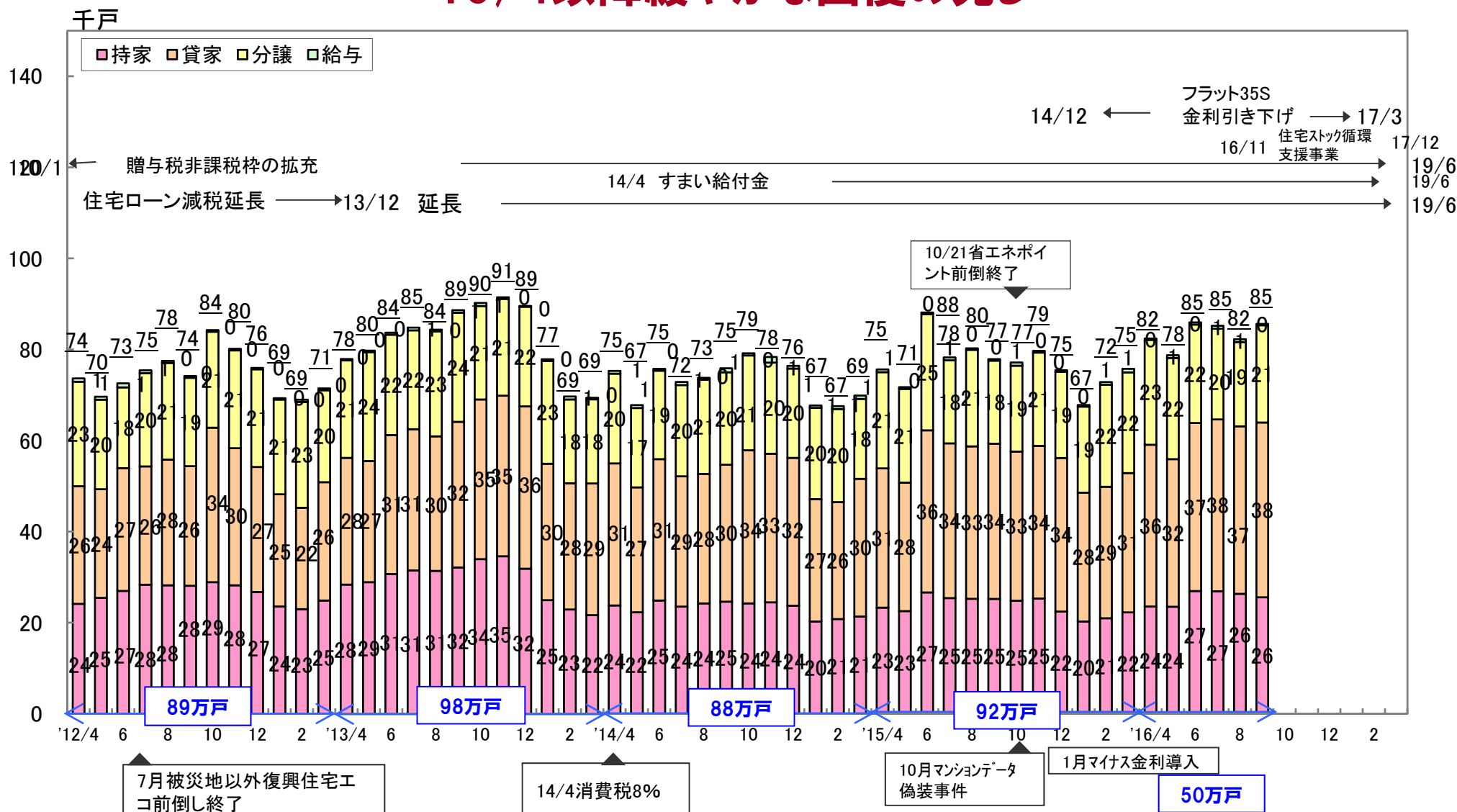
# (市況) 為替・銅価格





# (市況) 月別新設住宅市場

## 15/4以降緩やかな回復の兆し



※資料：国土交通省

# KVK

Creating Value with You

『お客様とともに“快適な水まわり空間”を創る。』

