

2018年度第2四半期決算概要

(2018.12)

株式会社 KVK

CODE 6484

問い合わせ先: 経営管理本部長 小関智晶

TEL: 0574-55-0006

e-mail: info@kvk.co.jp

URL : <http://www.kvk.co.jp/>



〔注意事項〕

本資料記載の予想・見通しなどは、当社が資料作成時点で入手可能な情報に基づくものであり、情報の正確性を保証するものではありません。

経営環境の変化などにより、実際の業績は当初の見通しとは異なる可能性があることをご承知おきください。

決算ハイライト (中間決算)



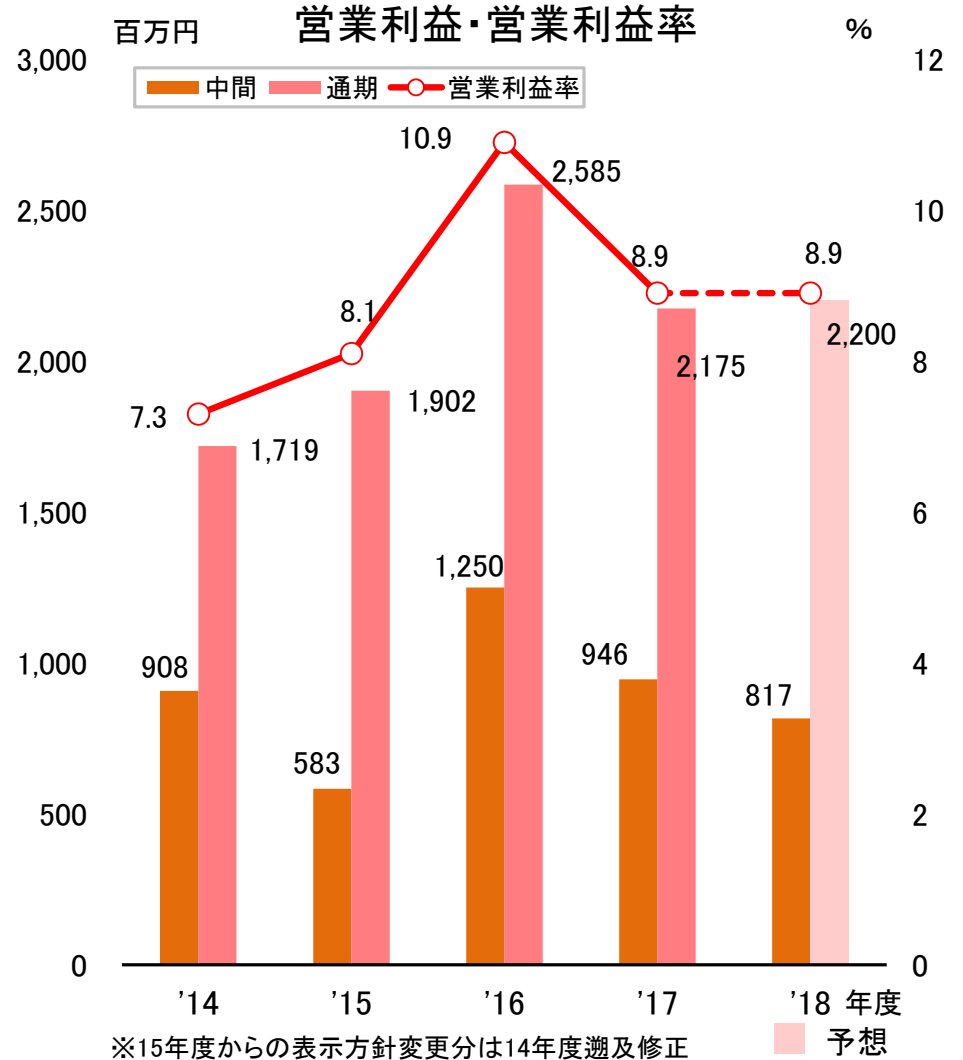
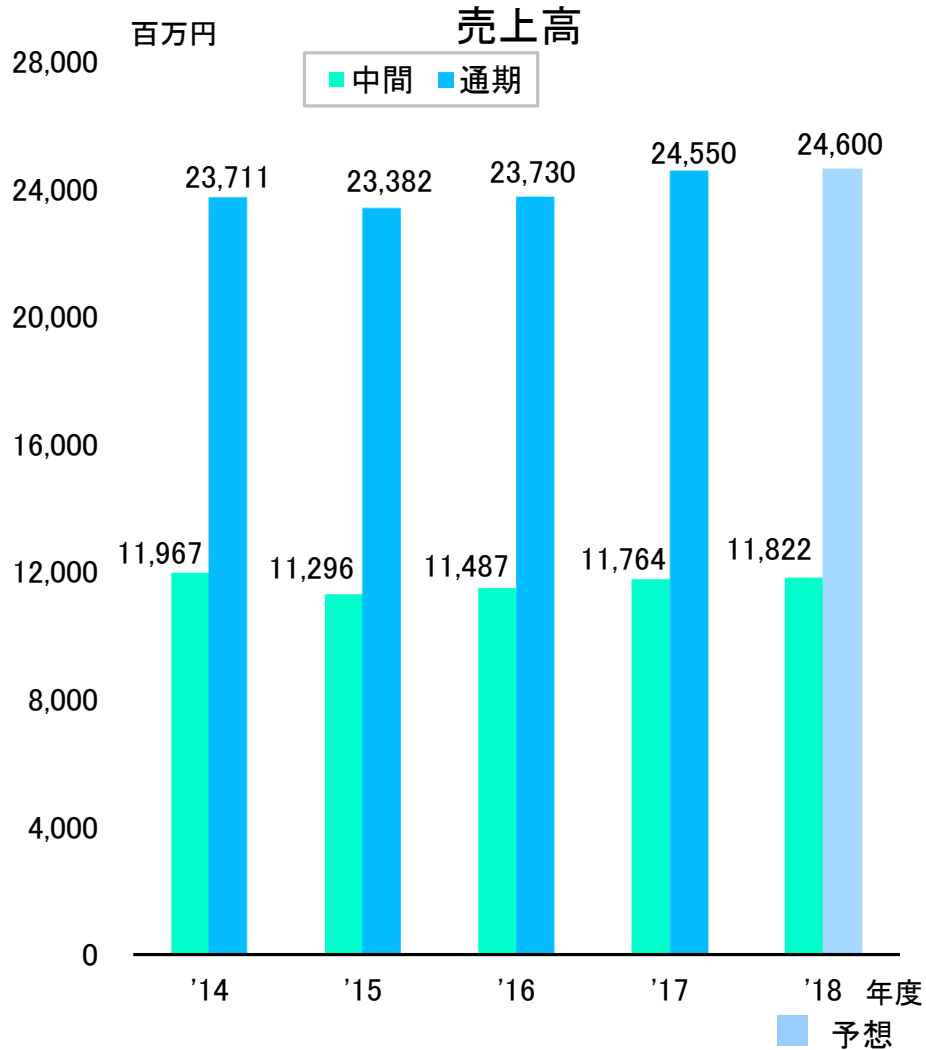
【連結】 (単位:百万円)	2017年度		2018年度		増減		2017年度	
	1H実績	売上高比	1H実績	売上高比	増減額	増減率	実績	売上高比
売上高	11,764	100.0%	11,822	100.0%	+57	+0.5%	24,550	100.0%
営業利益	946	8.0%	817	6.9%	▲128	▲13.6%	2,175	8.9%
経常利益	959	8.2%	868	7.3%	▲91	▲9.5%	2,206	9.0%
親会社株主に帰属する 四半期(当期)純利益	654	5.6%	281	2.4%	▲372	▲56.9%	1,395	5.7%
EPS	78.66	-	34.07	-	▲44.59		167.57	-

【単独】 (単位:百万円)	2017年度		2018年度		増減		2017年度	
	1H実績	売上高比	1H実績	売上高比	増減額	増減率	実績	売上高比
売上高	11,726	100.0%	11,979	100.0%	+1253	+2.2%	24,426	100.0%
営業利益	897	7.7%	635	5.3%	▲262	▲29.2%	2,151	8.8%
経常利益	948	8.1%	705	5.9%	▲243	▲25.6%	2,262	9.3%
四半期(当期)純利益	648	5.5%	163	1.3%	▲485	▲74.8%	1,444	5.9%
EPS	78.01	-	19.74	-	▲58.27		173.44	-

※2015年度より四半期(当期)純利益は親会社株主に帰属する四半期(当期)純利益となります。

※EPSは2017年10月1日付の株式併合に伴い、2017年度期首に株式併合が行われたと仮定して算出しています。

業績推移 (連結)

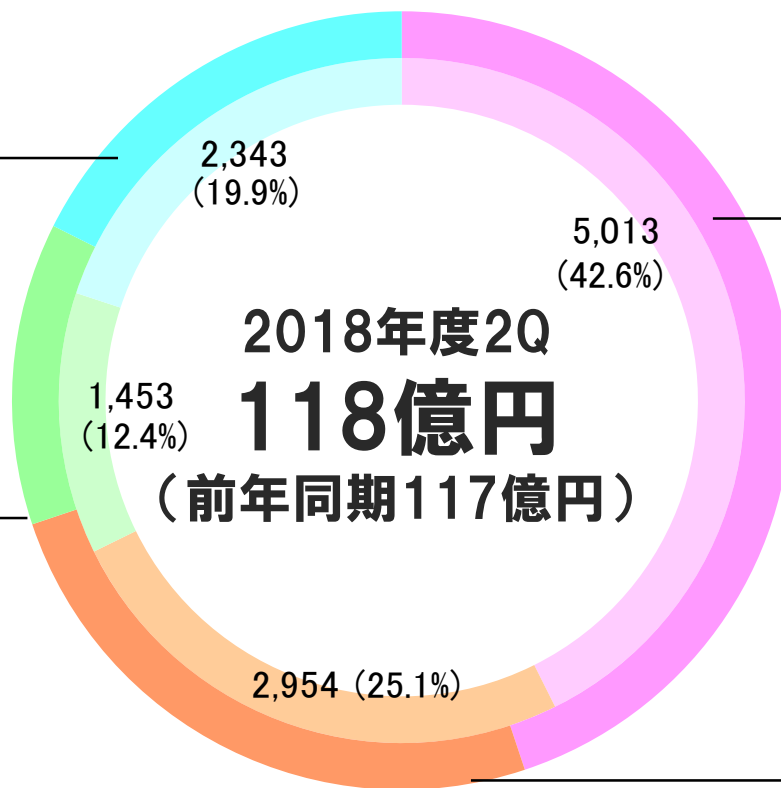


構成比



その他
2,080百万円, 17.5%

単独水栓
1,484百万円, 12.6%



※内側は前年同期、2Qは4~9月

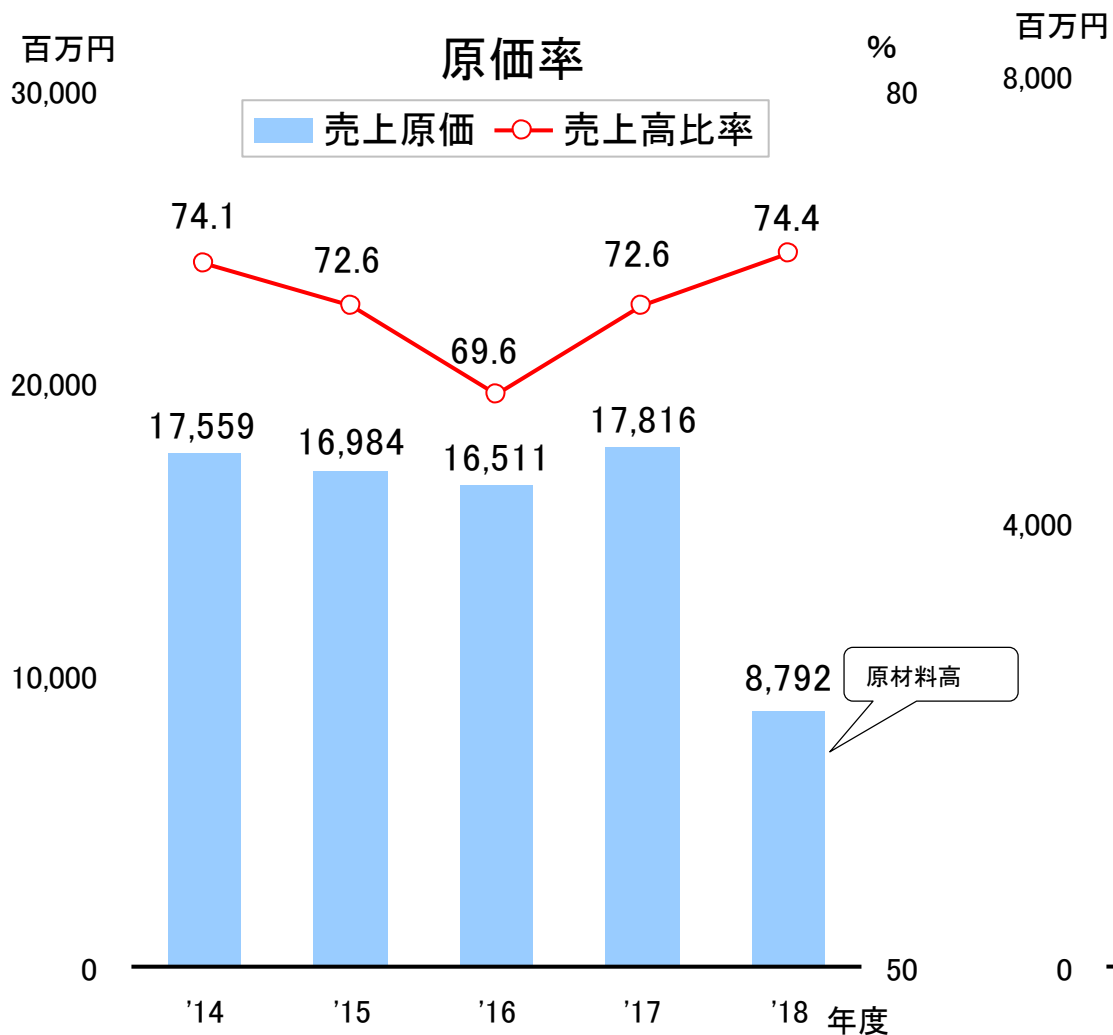


シャワー付湯水混合水栓
5,305百万円, 44.9%

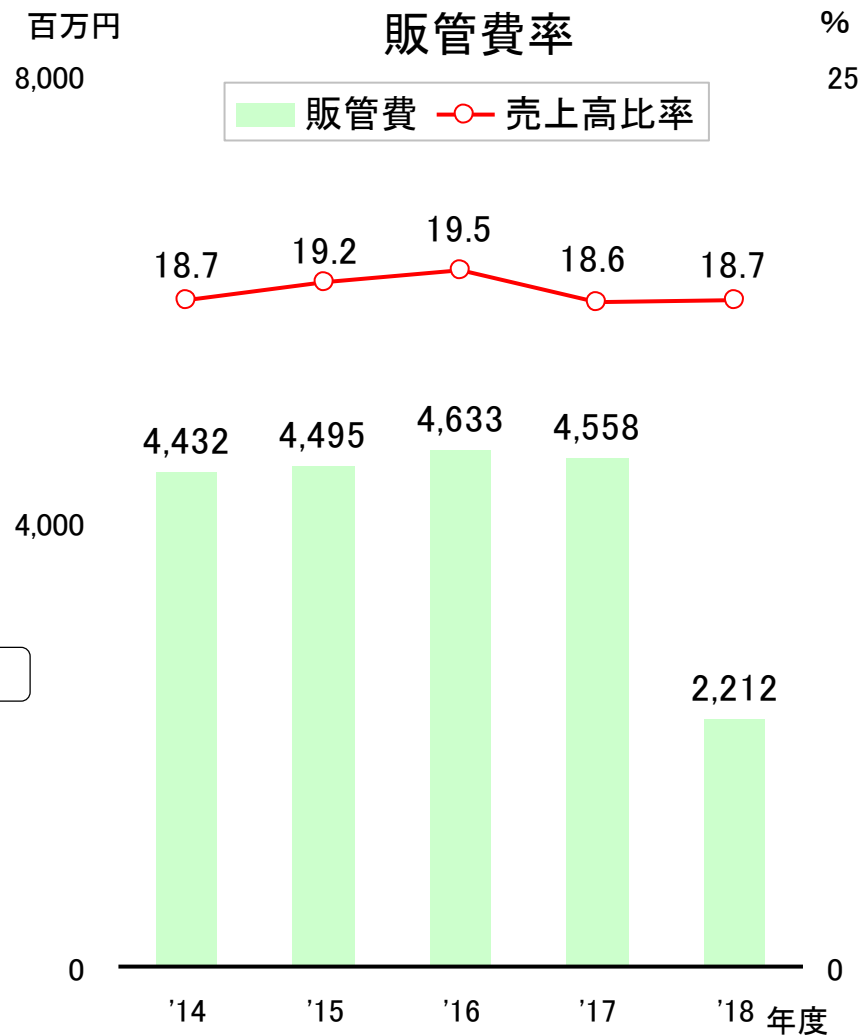


湯水混合水栓
2,951百万円, 25.0%

原価率・販管費率(連結)



※18年度は第2四半期(4-9月)の数字です。



※15年度より受取家賃の表示方針変更に伴い14年度について遡及修正
 ※18年度は第2四半期(4-9月)の数字です。

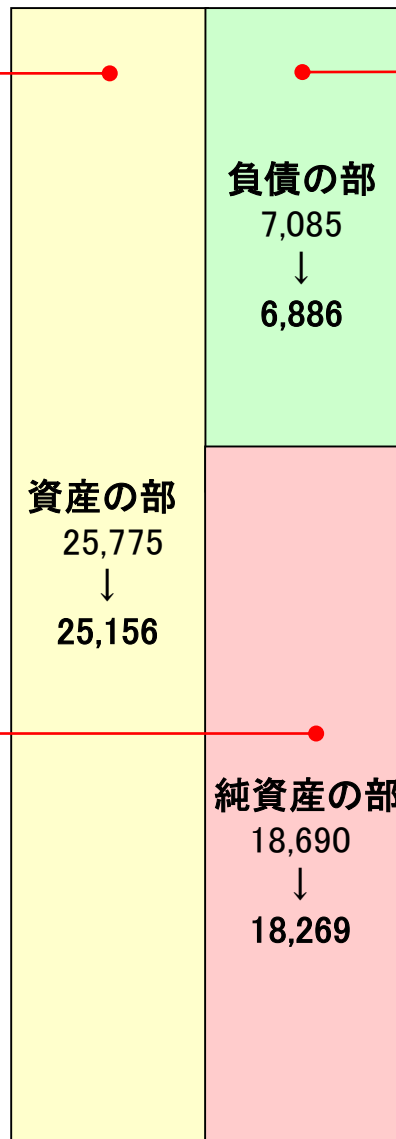
貸借対照表 (連結)

資産の部 ▲6億19百万円

流動資産は、前期末に比べ7億76百万円減少し、164億87百万円となりました。これは主に、現金及び預金、売上債権の減少などによるものです。固定資産は、前期末に比べ1億57百万円増加し、86億68百万円となりました。

純資産の部 ▲4億21百万円

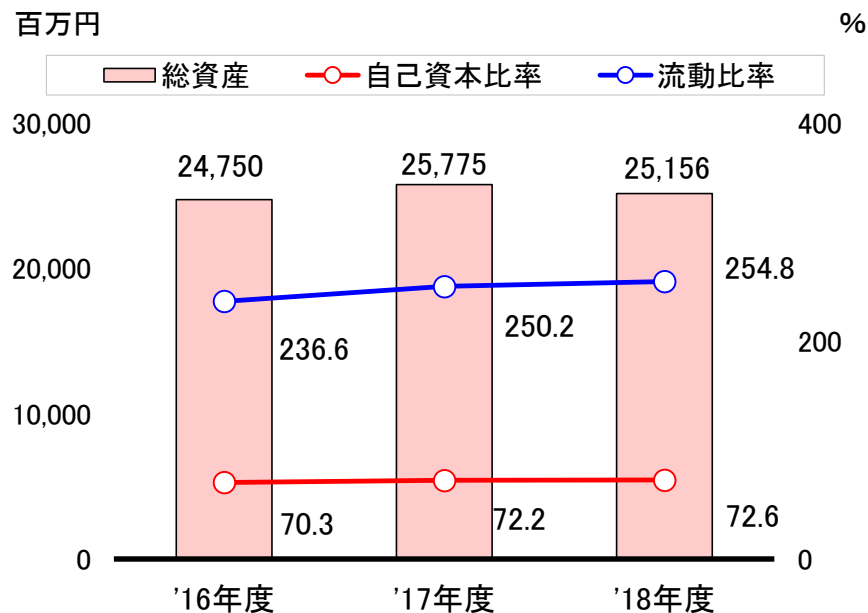
純資産は、前期末に比べ4億21百万円減少し、182億69百万円となりました。これは主に、自己株式取得によるものです。この結果、自己資本比率は前期末に比べ0.4ポイント増加し、72.6%となりました。



※単位:百万円 前期末との比較

負債の部 ▲1億98百万円

流動負債は、前期末に比べ4億30百万円減少し、64億69百万円となりました。これは主に、仕入債務、未払法人税等の減少によるものです。この結果、流動比率は前期末に比べ4.6ポイント増加し、254.8%となりました。固定負債は、前期末に比べ2億32百万円増加し、4億17百万円となりました。これは主に、役員株式給付引当金の増加によるものです。

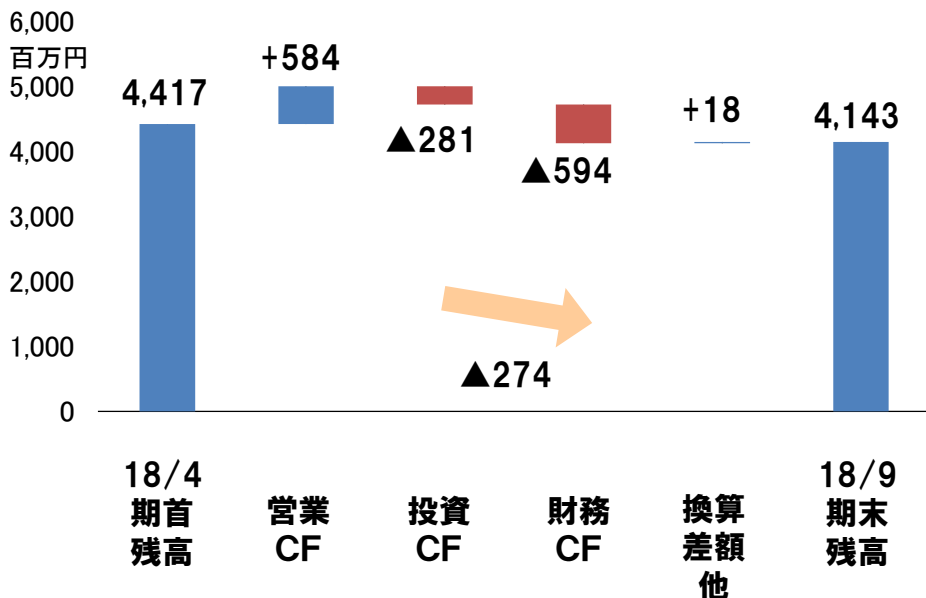


※'18年度は第2四半期末の数字です。

キャッシュ・フロー（連結）

KVK

（単位：百万円）



科目	'17/9	'18/9	増減額	'18/3
税金等調整前四半期(当期)純利益	957	414	▲ 543	2,053
減価償却費	416	409	▲ 6	823
減損損失	-	294	+ 294	-
法人税等支払	▲ 520	▲ 419	+ 100	▲ 676
運転資本	▲ 639	212	+ 851	▲ 830
その他	▲ 62	▲ 326	▲ 263	256
営業活動によるキャッシュ・フロー	151	584	+ 433	1,626
投資活動によるキャッシュ・フロー	▲ 410	▲ 281	+ 128	▲ 764
財務活動によるキャッシュ・フロー	▲ 187	▲ 594	▲ 407	▲ 377
現金及び現金同等物に係る換算差額	21	▲ 3	▲ 25	25
現金及び現金同等物の増減額	▲ 424	▲ 295	+ 128	509
現金及び現金同等物の期首残高	3,908	4,417	+ 509	3,908
新規連結に伴う現金及び現金同等物の増加額	-	21	+ 21	-
現金及び現金同等物の期末残高	3,484	4,143	+ 659	4,417

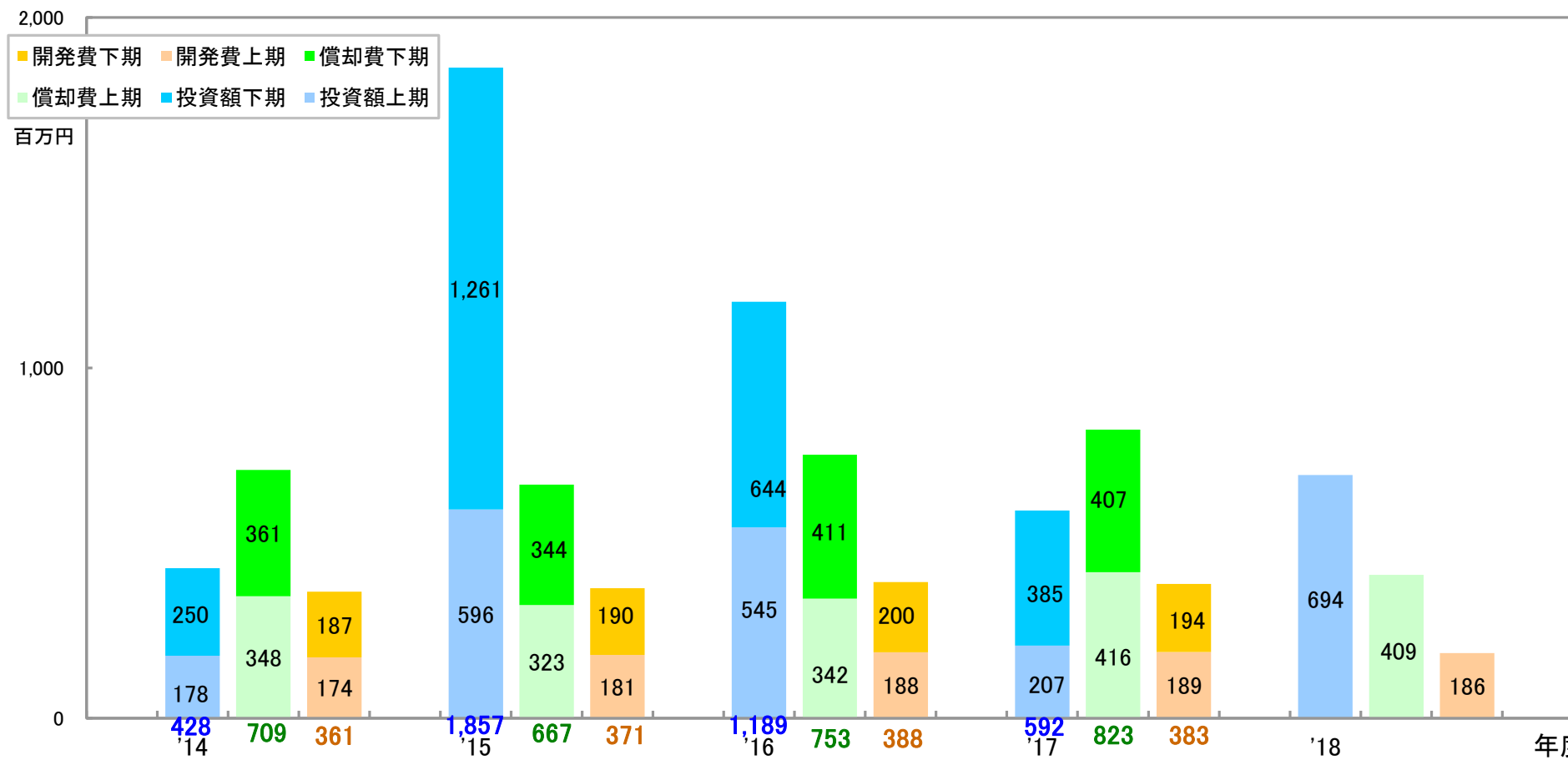
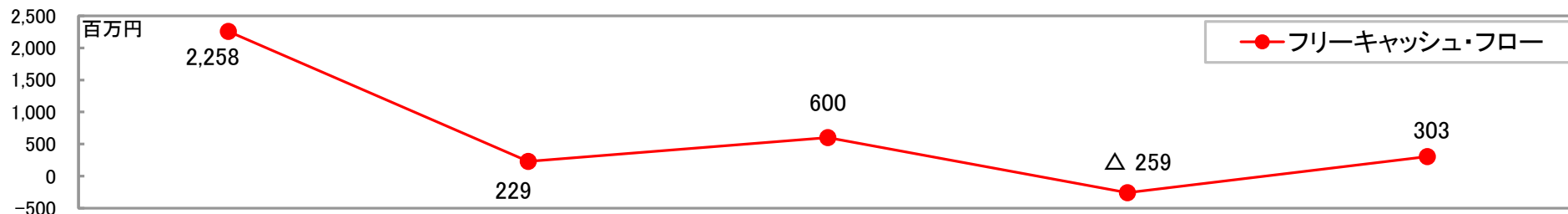
※運転資本=売上債権の増減額+たな卸資産の増減額+仕入債務の増減額

営業活動によるキャッシュ・フロー
前年同期に比べ、4億33百万円増加し、5億84百万円の収入となりました。これは主に、受取手形及び売掛債権の減少によるものであります。

投資活動によるキャッシュ・フロー
前年同期に比べ、1億28百万円支出が減少し、2億81百万円の支出となりました。これは主に、投資不動産の取得による支出の減少などによるものであります。

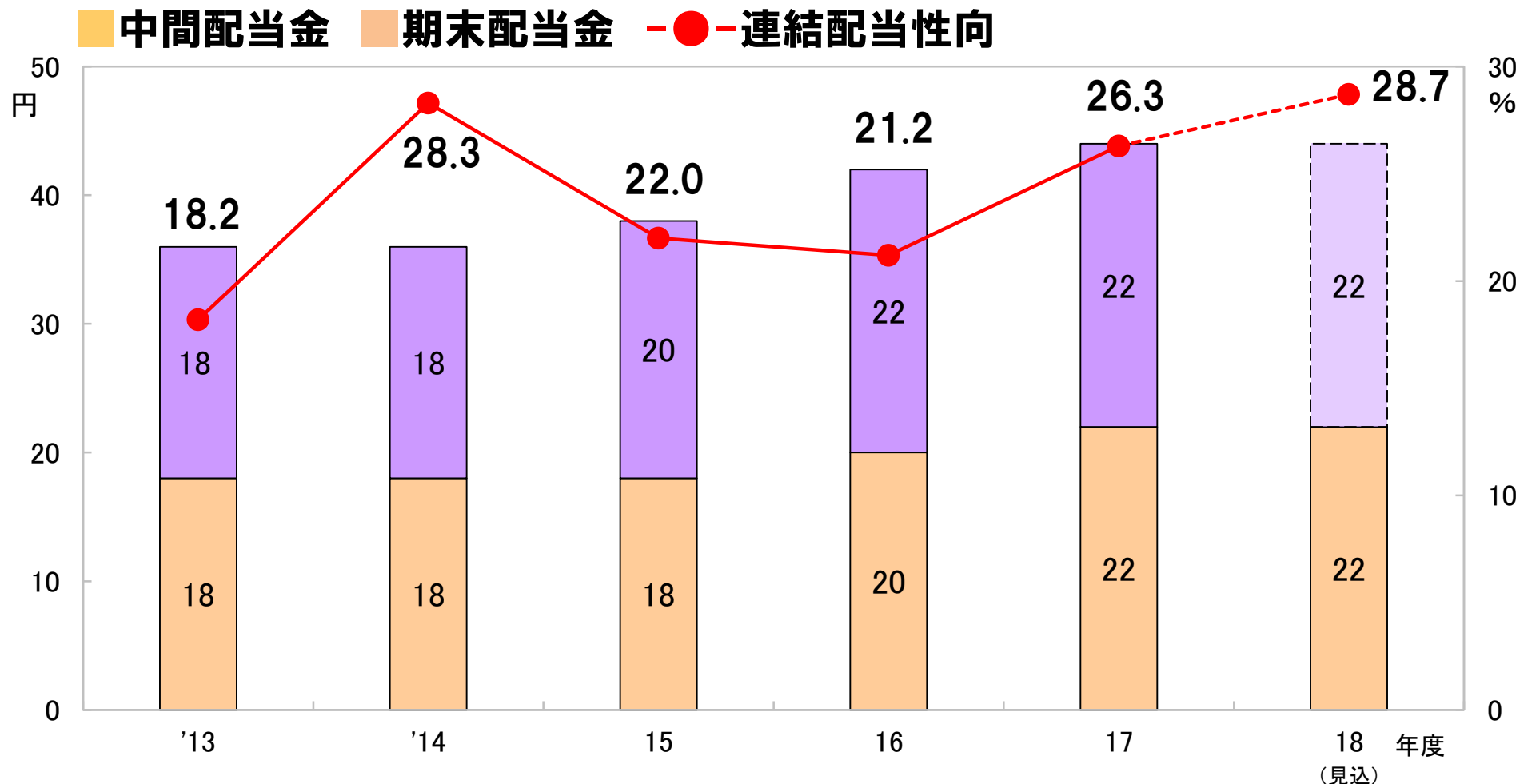
財務活動によるキャッシュ・フロー
前年同期に比べ、4億7百万円支出が増加し、5億94百万円の支出となりました。これは主に、自己株式取得による支出によるものです。この結果、当第2四半期末の現金及び現金同等物の四半期末残高は、前第2四半期末に比べ6億59百万円増加し、41億43百万円となりました。

設備投資・減価償却費・研究開発費(連結)



※ '18年度は第2四半期(4-9月)の数字です。

1株当たり配当金



※表中の配当金額は2017年10月1日付の株式合併に伴い、2013年度の期首に株式合併が行われたと仮定して算出しています


配当利回り(配当/株価)	2.8	2.8	3.1	3.5	2.7	3.0 %
株価	638	636	610	596	1,615	1,644 円

※株価: 日々の終値の平均('18年度は4~9月の平均)。'18年度配当利回りは'18/9/28終値(@1,450)で算出。配当性向: 配当/1株当たり純利益

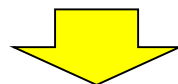
2018年度重点施策進捗

KVKグループを取り巻く事業環境

- 為替・材料価格・受注の変動
- 少子・高齢化→世帯数減少→新設住宅減少→他社との競争激化
- 量から質への住宅政策の転換
(住生活基本計画によるリフォーム需要後押し)
 - … リノベーションの時代到来
 - … 震災による住宅価値観の変化(省エネ・防災・耐震性など)
- 安全安心、健康、心地よさ、環境共生への関心の高まり



消費構造の変化、ニーズ・価値観の多様化で
新しい需要が創出され大きなチャンス



- お客様の新生活スタイルを提案する市場創造型の商品・サービスづくり
- 変種・減量に対応できるモノづくり

市場創造型の差別化商品づくり

～安全・安心、品質、コスト、省エネ・環境、心地よさ・デザイン～

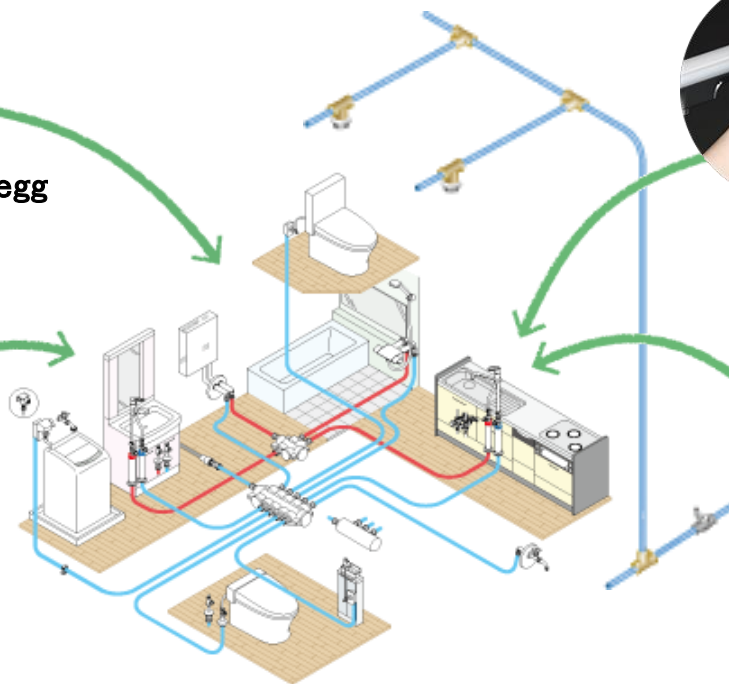


PZS320
浄水シャワーヘッドegg

LFM612EC
シングルレバー式水栓



KM8021TEC
シングルレバー式水栓
ホース引出しタイプ



KM6131SCEC
浄水器付センサー付L形
シャワー引出しタイプ水栓



金めっき
KM6061ECG
シャワー引出しタイプ水栓



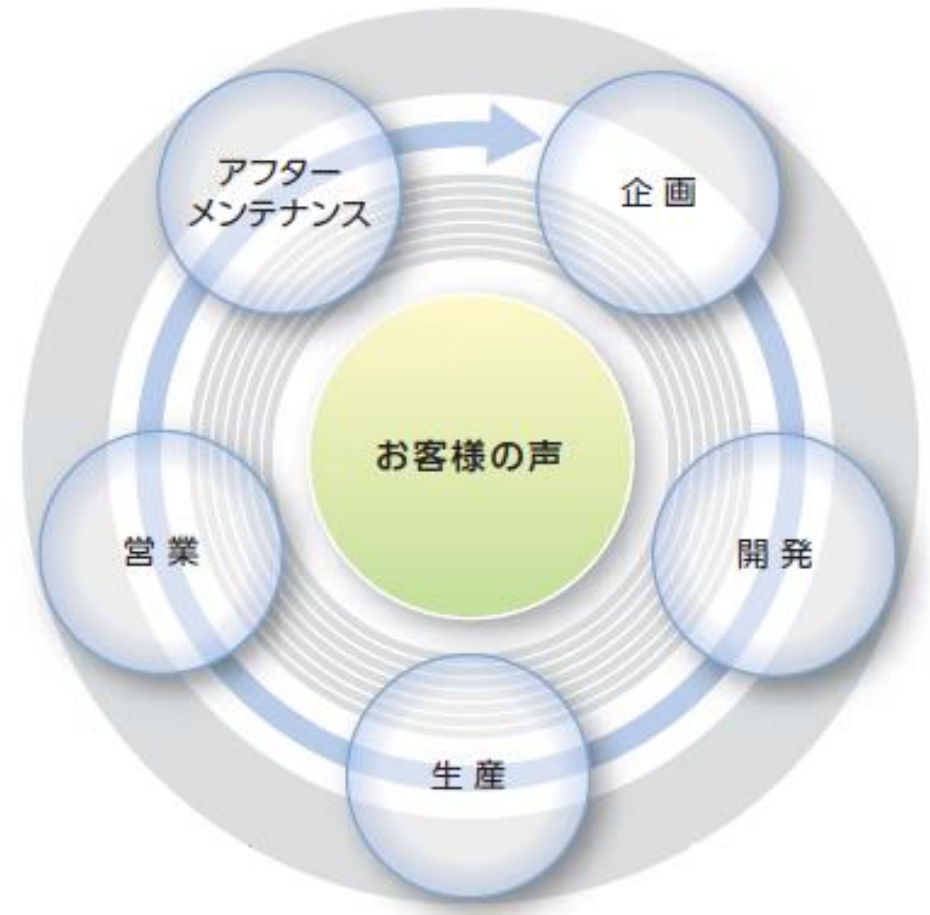
セントクめっき
KM6061ECS
シャワー引出しタイプ水栓

“お客様起点”でサイクルを回す

～きめ細かな営業活動の追求～

- 4支社17営業所6出張所
- お客様の声を営業活動・製品づくりへ

お客様から“水栓はKVK”と選ばれ続ける「KVK」ブランドを確立し、新たな顧客価値を創造する。



3拠点による最適生産体制の構築

日本、中国大連、フィリピンの3工場の強みを活かした
グローバルな最適生産・最適部材調達の構築




業界No.1へのこだわり(品質・納期・コスト)

① 工程面:「ジャスト・イン・タイム」

(必要なモノを必要なタイミングで届けるためのモノの流し方)

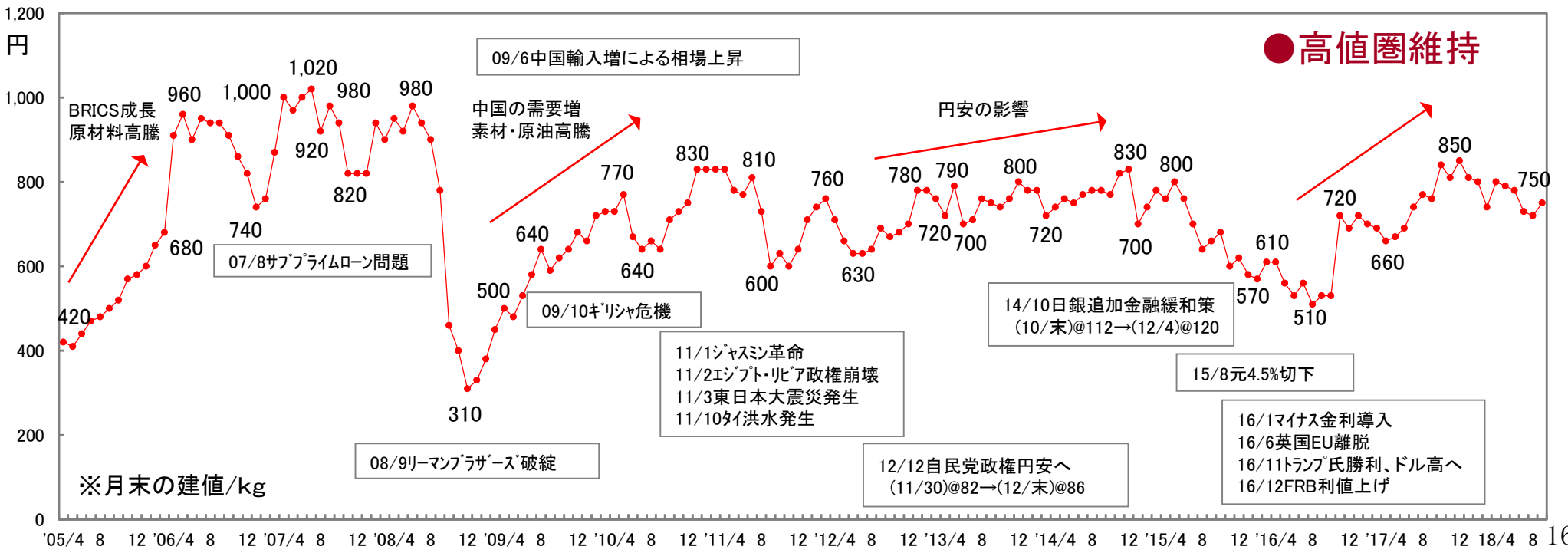
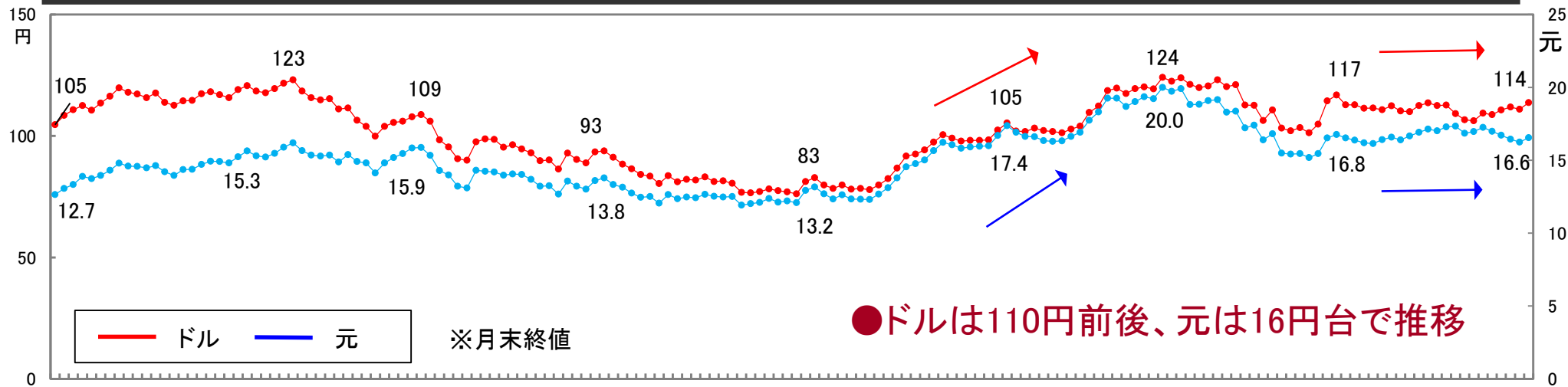
② 作業面:「自働化」

(良いモノをより安くつくる)



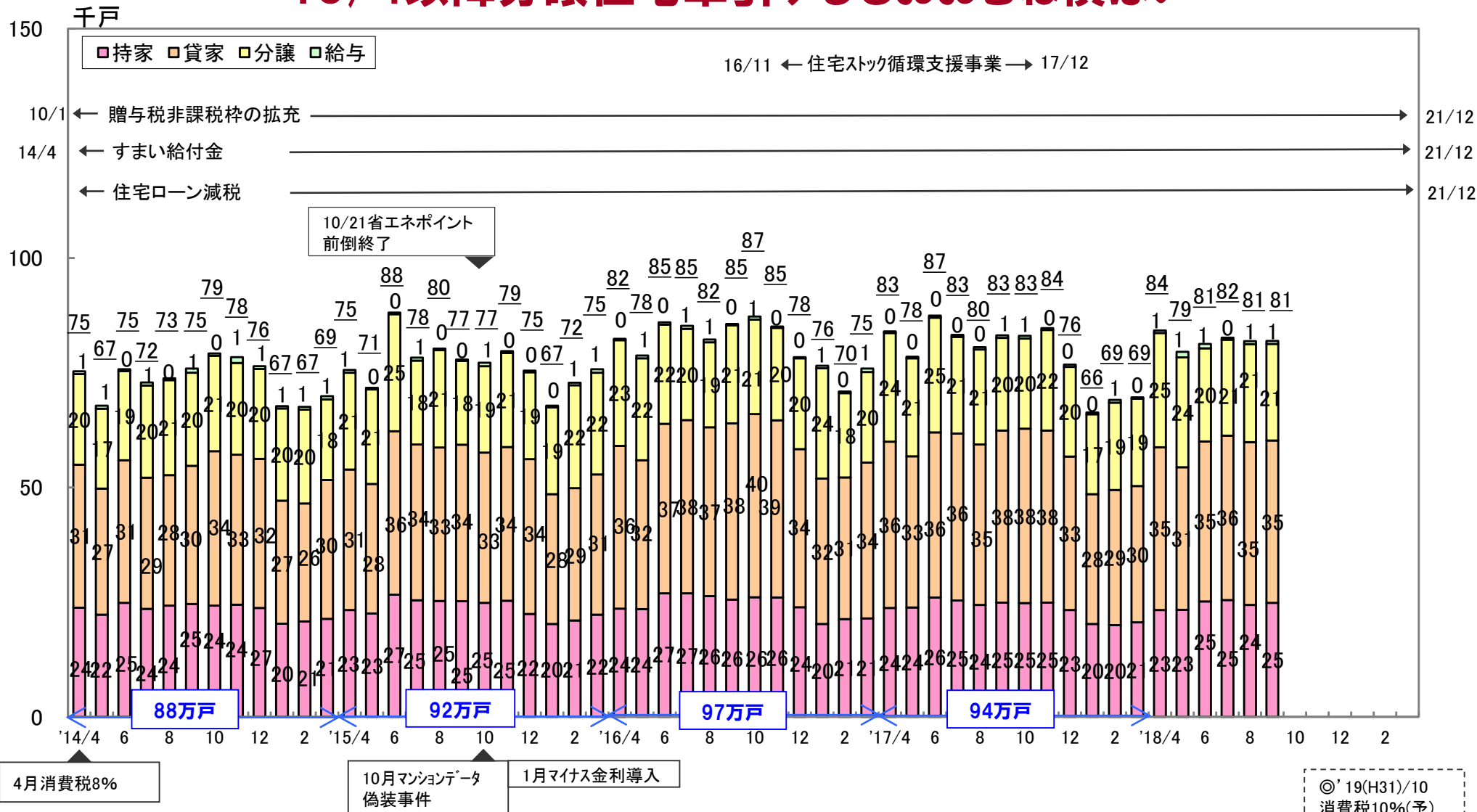
「変種・減量に対応できるモノづくり」

(市況) 為替・銅価格



(市況) 月別新設住宅市場

18/4以降分譲住宅牽引するもおおむね横ばい



※資料：国土交通省

KVK



お客様とともに“快適な水まわり”を創造する。