


RMモール 付属品


断熱材付

- 付属品にも断熱材が付いています。
・付属品には予め、断熱材がセットされています。
※一部、断熱材なしの付属品もあります。



ベース付

- 付属品もカバーとベースに分かれます。
・付属品のベースは、はめ込み固定方式ではありません。
※一部、ベースなしの付属品もあります。



RM モール付属品適合表

適合RMモール	適合付属品サイズ	適合継手外径
RM(KK)-13M	13M	φ26
RM(KK)-20M(T)・RMH(F)-20M	20M(T)	φ33
RM(KK)-25M・RMH(F)-25M	25M	φ40

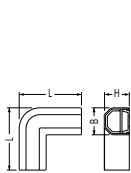

- RMモール付属品はRMモールのサイズに合わせて選定してください。
- 数値は目安です。施工の際は実物でご確認の上ご使用ください。
- 異径チース、異径ソケット、異径アダプター、壁カバー(大型)、壁カバー(大型・跨なし)等の付属品はそれぞれの製品の適合を別途ご覧ください。
- 給水栓ボックスの適合は別途適合表をご覧ください。

給水栓ボックスの適合表は 268・272ページへ

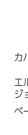
曲ガリ



■RMM-20T



●樹脂管



●VP管



適合RMモールサイズ	L	B	H	色
13M	86.9	33.8	31.8	ミルクホワイト
20M	102.1	44.2	41	ミルクホワイト
20T	102.1	44.2	41	チョコレート
25M	109.4	52.8	50.3	ミルクホワイト

品番	ケース入数	最小入数	標準価格
RMM-13M	100	1	¥510(税込¥561)
RMM-20M	100	1	¥580(税込¥638)
RMM-20T	100	1	¥640(税込¥704)
RMM-25M	50	1	¥810(税込¥891)

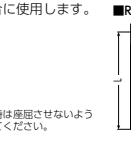
エルボジョイントは263ページへ

エルボソケットはKVK iジョイントも使用可能です。176ページへ

大曲ガリ



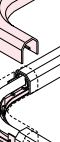
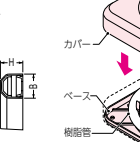
■RMM-13・20MXL



●樹脂管



■RMM-20ML



●樹脂管の配管時は屈曲させないようゆっくりに行ってください。

適合RMモールサイズ	適合樹脂管サイズ	L	B	H	R
13M	10A・13A	165	34.2	32	75
	10A	102.1	44.2	41	28
20M	13A・16H	170	44.2	41	70

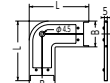
品番	ケース入数	最小入数	標準価格
RMM-13MXL	24	1	¥760(税込¥836)
RMM-20ML	100	1	¥580(税込¥638)
RMM-20MXL	30	1	¥870(税込¥957)

曲ガリ用スペーサー

●配管モールドにスペーサーを使用した場合等、モールと曲ガリの段差調整に使用します。



調整厚：5mm

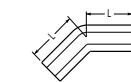


適合曲ガリ	L	B
RMM-13M	86.9	33.8
RMM-20M	102.1	44.2
RMM-20ML	102.1	44.2
RMM-20MXL	170	44.3
RMM-25M	109.4	52.8

品番	ケース入数	最小入数	標準価格
RMM-13M	100	1	¥270(税込¥297)
RMM-20M	100	1	¥350(税込¥385)
RMM-20ML	100	1	¥350(税込¥385)
RMM-20MXL	100	1	¥530(税込¥583)
RMM-25M	100	1	¥400(税込¥440)

曲ガリ45°

●樹脂管は継手なしで配管できます。



●樹脂管



●VP管



適合RMモールサイズ	L	B	H
13M	70	33.8	32
20M	80	44.2	41

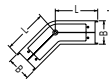
品番	ケース入数	最小入数	標準価格
RMMN-13M	100	1	¥510(税込¥561)
RMMN-20M	50	1	¥630(税込¥693)

曲ガリ45° 用スペーサー

●配管モールドにスペーサーを使用した場合等、モールと曲ガリ45°の段差調整に使用します。



調整厚：5mm



適合曲ガリ45°	L	B
RMMN-13M	70	33.8
RMMN-20M	80	44.2

品番	ケース入数	最小入数	標準価格
RMMNS-13M	100	1	¥280(税込¥308)
RMMNS-20M	100	1	¥350(税込¥385)

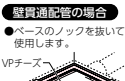
入ズミ



●樹脂管



●VP管



●ベースのノックを抜いて使用します。

適合RMモールサイズ	L	B	H	R	色
13M	80	33.8	31.8	20	ミルクホワイト
20M	100	44.2	41	30	ミルクホワイト
20T	100	44.2	41	30	チョコレート
25M	109	52.8	50.3	35	ミルクホワイト

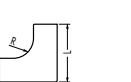
品番	ケース入数	最小入数	標準価格
RMI-13M	50	1	¥510(税込¥561)
RMI-20M	50	1	¥600(税込¥660)
RMI-20T	50	1	¥660(税込¥726)
RMI-25M	50	1	¥890(税込¥979)

エルボジョイントは263ページへ

エルボソケットはKVK iジョイントも使用可能です。176ページへ

大入ズミ

●樹脂管を継手なしで配管する場合に使用します。



●樹脂管



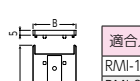
適合RMモールサイズ	適合樹脂管サイズ	L	B	H	R
20M	10A	100	44.2	41	35

品番	ケース入数	最小入数	標準価格
RMI-20ML	50	1	¥600(税込¥660)

●樹脂管の配管時は屈曲させないようゆっくりに行ってください。

入ズミ用スペーサー

●配管モールドにスペーサーを使用した場合等、モールと入ズミの段差調整に使用します。



調整厚：5mm

品番	ケース入数	最小入数	標準価格
RMI-13M	400	1	¥100(税込¥110)
RMI-20M	400	1	¥110(税込¥121)
RMI-25M	300	1	¥140(税込¥154)

入ズミ用スペーサーの施工

- ①片側のスペーサー中央部の足し板を切り取り、取り付ける相手側の重ねる枚数分(1枚5mm厚)を先端部の溝に沿ってニッパー等で切断します。
※溝は5mm間隔となっております。スペーサーは下4枚まで重ねる事が可能です。
- ②スペーサー先端部の穴に足し板の突起をはめ込み、長さを調整します。

- ③スペーサーを壁面に木ねじ等で固定し、RMモール入ズミのベースを粘着テープで固定します。
- ④RMモールと本体と入ズミのカバーをはめ込みます。

●スネ(ベース)のノックを使用する場合は、スペーサーをそのまま使用できません。ノックに合わせて加工し、ご使用ください。

