
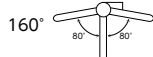


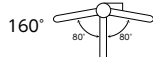


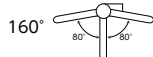











水栓: KM6061ECC4HS

シングルシャワー付混合栓	品番 / 希望小売価格	吐水口左右回転規制角度	節湯	部品一覧
 めつき	KM6061ECHS ¥85,800 (税込¥94,380)	1 4	 160°	 P.393
	KM6061ZECHS (寒) ¥88,300 (税込¥97,130)	1 4		
 グロスホワイト	KM6061ECC4HS ¥115,800 (税込¥127,380)	1 4	 160°	 P.395
	KM6061ZECC4HS (寒) ¥119,300 (税込¥131,230)	1 4		
 グロスブラック	KM6061ECC5HS ¥115,800 (税込¥127,380)	1 4	 160°	 P.396
	KM6061ZECC5HS (寒) ¥119,300 (税込¥131,230)	1 4		







 ■撥水膜コーティング
 ■寒冷地用は逆止弁なし

※吐水口左右回転規制角度は表示の規制角度より若干大きくなる場合があります。

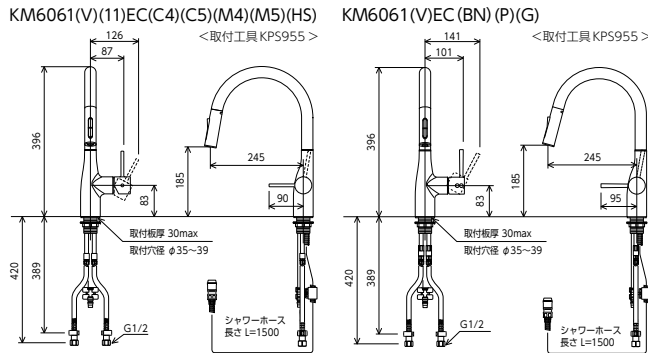
カラー水栓についてのご注意 製品性質上、ニッケルクロムめっきに比べ表面に傷が付きやすい為、汚れがある場合はクレンザーなど粒子の粗いものや酸性・アルカリ性・塩素系の洗剤は避けてきれいな柔らかい布などで水拭きしてから、きれいな乾いた布で拭き取ってください。

撥水膜コーティング 加工部



撥水水栓についてのご注意

汚れは乾いた柔らかい布で軽く拭き取ってください。強くこすったり、薬品などを使用した場合は撥水膜コーティングの効果が短くなる恐れがあります。
 ※水栓の拭きそうじは適度に行ってください。水アカ等が拭き取りにくくなる場合があります。
 対象品番: KM6061 (Z) EC (C4) (C5) HS
 ※撥水水栓の特長についてはP9をご参照ください。



タンブラー切替式



タンブラー式のボタン切り替えによりストレート吐水/シャワー吐水の切り替えが簡単にできます。

シャワー吐水



節水効果のあるシャワーは、きめが細かく、水ハネが少ない為、食器洗いに最適なシャワーです。

ストレート吐水



中央部からのシャワー吐水を外周部からの吐水で束ね、ストレート吐水にしています。

シャワーヘッド引き出し式



コンパクトなシャワーヘッドは引き出しができ、広いシンクの掃除も楽にできます。

広い吐水口空間



大きく広い吐水空間がとれますので、大きな鍋やフライパンが楽に洗え使い勝手に優れています。